Monitor
Deloitte.

Kartlegging av sparebankenes samfunnskapital

Kunnskapsgrunnlag – SpareBank 1 Nord-Norge



November 2026

Monitor
Deloitte.

Innhold

1	**Om sparebankmodellen**	Seksjonen introduserer sparebankene, kapitalstrukturen, og de ulike modellene
2	**Samfunnskapitalens utvikling 2016-2025**	Seksjonen viser utviklingen blant sparebankene og tilhørende stiftelser de siste ti årene, i tillegg til endringer i kanaler
3	**Vedlegg Oversikt per bank**	Seksjonen gir en oversikt for hver bank inkludert i arbeidet
4	**Vedlegg Metodikk og begrensninger**	Seksjonen detaljerer fremgangsmetoden og metodiske begrensninger



Monitor
Deloitte.

1

Om sparebankmodellen

Sparebankene og sparebankstiftelsene forvalter samfunnskapital som skaper verdier for lokalsamfunnet

Sparebankene har en lang tradisjon for lokal forankring og for å bidra til **utviklingen av samfunnet de er en del av**.

Sparebankmodellen kjennetegnes av **selveid kapital**, der overskudd kan både styrke bankens kapital og komme samfunnet til gode gjennom **støtte til frivillighet, kultur, idrett og andre allmennyttige formål**.

Sparebankstiftelsene viderefører denne tradisjonen gjennom **langsiktig eierskap og forvaltning av samfunnskapital.**



Sparebanker
Sparebanker er selveiende finansforetak med sterk lokal forankring. Formålet er å drive bankvirksomhet og samtidig bidra til utviklingen av samfunnet ved å gi deler av overskuddet til allmennyttige formål



Sparebankenes gaveinstitutt
En intern funksjon i sparebanken som forvalter bankens gavemidler og tildeler midler til allmennyttige formål



Sparebankstiftelser
Sparebankstiftelser er selveiende stiftelser som opprettes i forbindelse med strukturelle endringer i sparebankene. Formålet er å videreføre sparebanktradisjonene ved å forvalte kapital langsiktig, være en stabil eier i banken og gi deler av avkastning til allmennyttige formål



Andre stiftelser
Andre stiftelser er også selveiende, men har ikke den særskilte tilknytningen og rollen som kjennetegner en sparebankstiftelse. Stiftelser med allmennyttige formål kan motta gavemidler fra sparebanker og sparebankstiftelser og anvende disse i tråd med vedtektsfestede formål

Kilde: ‘Rammer for allmennytte’, Sparebankforeningen 2020

Ulike forståelser av 'samfunnskapital' gjør det nødvendig å tydeliggjøre analysens avgrensning

Hva menes med 'allmennytte'?

I tråd med veilederen 'Rammer for allmennytte' av Sparebank-foreningen, defineres *allmennytte* i denne analysen som formål som kommer hele eller deler av samfunnet til gode. Visse kriterier må oppfylles for at et formål skal defineres som allmennyttig:

1. **Bred samfunnsnytte**. Formålet skal komme hele eller en tilstrekkelig bred del av samfunnet til gode
2. **Ingen privatøkonomisk vinning**. Midler skal ikke primært gagne enkeltpersoner eller snevre økonomiske interesser
3. **Ingen kommersiell motytelse**. Gaver er en ensidige ytelse, uten motytelse fra mottaker

! «Gaver» referer i dette arbeidet til kapitalen som går *direkte* til allmennyttige formål. Kapitalen som bankene gir til stiftelser via grunnfondet omtales som *overføringer*[1]

Hva menes med 'samfunnskapital'?

I arbeidet benyttes 'samfunnskapital' som en samlebetegnelse for kapitalstrømmer som springer ut av sparebankenes grunnfondskapital. Kundeutbytte inngår dermed som en del av kapital-strømmene i denne analysen. Sparebankutvalget peker samtidig på at den opprinnelige ideen var at grunnfondskapitalen skulle virke i banken eller deles ut som gaver til allmennyttige formål[2]. Arbeidet tar ikke standpunkt på hva som bør eller ikke bør inngå under 'samfunnskapital'.

Inkludert i analysene

- Gaver uten krav om motytelse
- Kundeutbytte
- Kultur, idrett, frivillighet, utdanning
- Tiltak som kommer en tilstrekkelig bred krets til gode
- Generelle tiltak for lokal utvikling

Utenfor avgrensning

- Sponsormidler, da dette krever motytelse i form av f.eks. reklame
- Formålsinvesteringer da avkastning er en delvis motivasjon
- Tiltak med privatøkonomisk vinning

Kilde: 'Rammer for allmennytte', Sparebankforeningen 2020; NOU 2024: 22

Note: 1) Dette er for å kunne tydelig separere kapital til allmennyttige formål mot kapital overført til stiftelser. Bemerk at midlene for overføring til stiftelser generelt kommer fra avsatte gavemidler; 2) Sponsormidler er inkludert i oversikten for verdikjeden da dette kan innebære kontantstrømmer til samfunnet, selv om det ikke inngår under definisjonen for allmennytte eller springer ut av grunnfondet.

Det finnes tre modeller blant norske sparebanker; aksjer, grunnfond, eller en kombinert modell bestående av både eierandelskapital og grunnfond



Modell 1
Aksjesparebank



Modell 2
Ren grunnfondsbank



Modell 3
Eierandelskapital og grunnfond

- ***Grunnfond***. *Den selveide delen av sparebankens egenkapital, bygget opp gjennom bankens virksomhet og tilbakeholdte overskudd*
- ***Eierandelskapital***. *Den delen av sparebankens egenkapital som tilhører egenkapitalbeviseierne (EKB). EKB har en forholdsmessig rett til bankens overskudd, og mottar dette gjennom utbytte*

‘Eierandel og grunnfond’ er den vanligste modellen, brukt av ca. 60% av norske sparebanker. Rene grunnfondsbanker er nest mest vanlig på ca. 37%, med få tilfeller av aksjesparebanker

Kilde: Deloitte analyse

Modell 1: Aksjesparebank. I aksjesparebankmodellen er det ikke et grunnfond; kapital til samfunnet går via aksjeutbytte til stiftelser

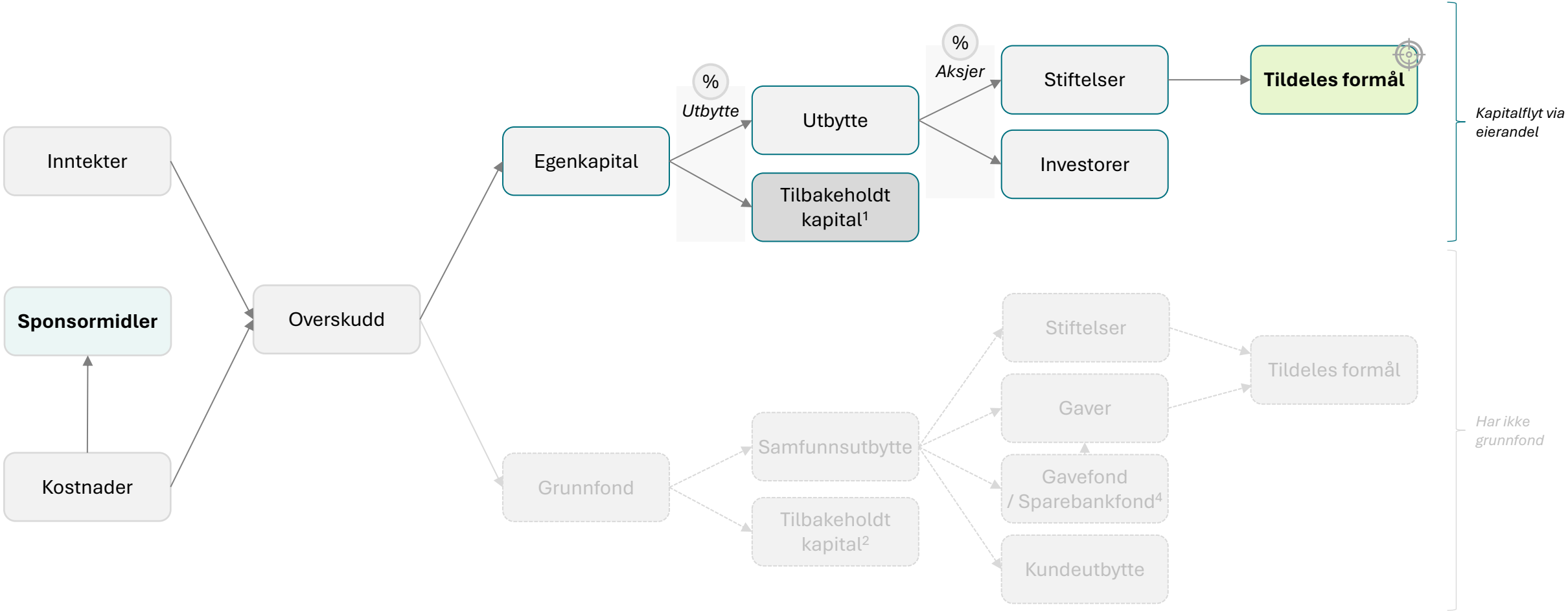

Kilde: Deloitte analyse

Note: 1) Består av opptjent kapital (utjevningsfond) og innskutt kapital (overkursfond og egenkapitalbevis); 2) Består av grunnfondets akkumulerte andel av bankens egenkapital, samt kompensasjonsfond (en teknisk kapitalpost for å opprettholde eierbrøken ved emisjoner); 3) Gavefondet kan være en gjeldspost eller en egenkapitalpost. Om kapital akkumuleres her i stedet for å utbetales, kan eierbrøken påvirkes

Modell 2: Ren grunnfondsbank. I grunnfondsmodellen er det ikke eierandelkapital; kapital til samfunnet blir utdelt via grunnfondet gjennom gaver til stiftelser og allmennyttige formål

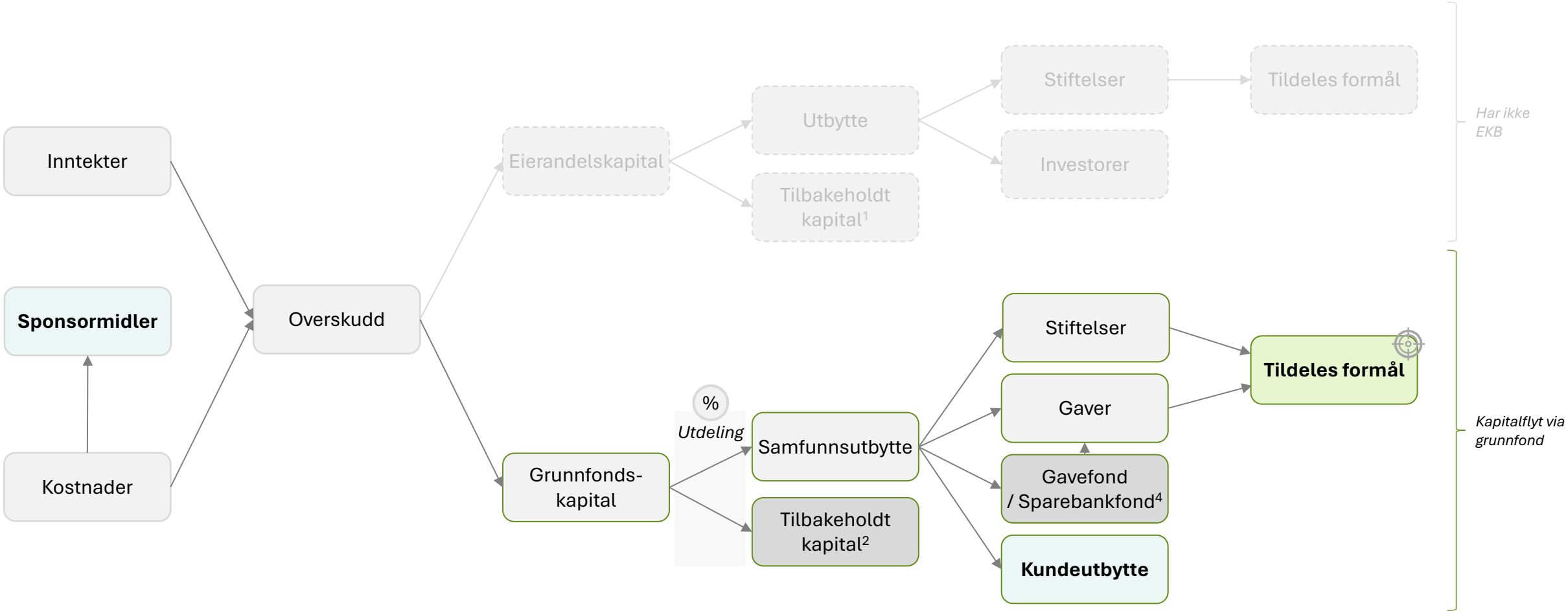

Kilde: Deloitte analyse

Note: 1) Består av opptjent kapital (utjevningsfond) og innskutt kapital (overkursfond og egenkapitalbevis); 2) Består av grunnfondets akkumulerte andel av bankens egenkapital, samt kompensasjonsfond (en teknisk kapitalpost for å opprettholde eierbrøken ved emisjoner); 3) Gavefondet kan være en gjeldspost eller en egenkapitalpost. Om kapital akkumuleres her i stedet for å utbetales, kan eierbrøken påvirkes

Modell 3: Banker med eierandelskapital og grunnfond. Her splittes overskuddet etter eierbrøk, og utdeles til samfunnet gjennom både utbytte og gaver

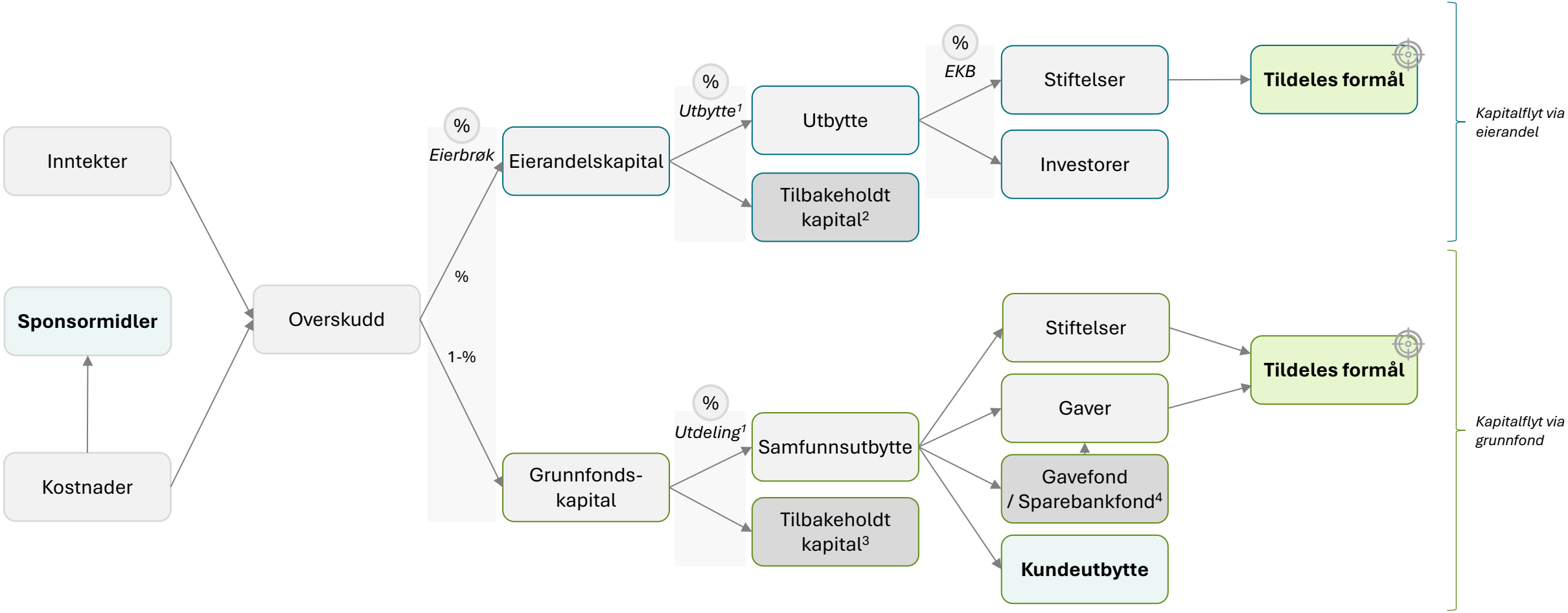

Kilde: Deloitte analyse

Note: 1) Om utdelingsgraden til eiergruppene ikke er lik vil eierbrøken endres; 2) Består av opptjent kapital (utjevningsfond) og innskutt kapital (overkursfond og egenkapitalbevis); 3) Består av grunnfondets akkumulerte andel av bankens egenkapital, samt kompensasjonsfond (en teknisk kapitalpost for å opprettholde eierbrøken ved emisjoner); 4) Gavefondet kan være en gjeldspost eller en egenkapitalpost. Om kapital akkumuleres her i stedet for å utbetales, kan eierbrøken påvirkes

Grunnfondskapitalen og eierandelskapitalen består av tre kapitalposter hver. Totalt utgjør disse egenkapitalen som inngår i eierbrøken; hybridkapital er ikke inkludert

Inngår i eierbrøk

Ikke inkludert i eierbrøk

Grunnfondskapital		%	Eierandelskapital		Hybridkapital[1]
Grunnfond	Akkumulert eierløs kapital som er beholdt og bygget opp i banken over tid		Utjevningsfond	Opptjent kapital som er tilordnet egenkapitalbeviseierne, men som ikke er utbetalt som utbytte	
Gavefond	Grunnfondskapitalen som er avsatt til senere utdeling til allmennyttige formål		Egenkapitalbevis (EKB)	Innskutt kapital fra investorer gjennom utstedelse av egenkapitalbevis	
Kompensasjons-fond	Del av overkurs ved EKB-emisjoner som tilordnes grunnfondskapitalen for å ivareta eierbrøken		Overkursfond	Innbetalt kapital utover egenkapital-bevisenes pålydende verdi ved emisjon	

Årsresultatet fordeles mellom grunnfondet og eierandelskapitalen i henhold til eierbrøken. Dersom kapitalgruppene har ulik utdelingsgrad, vil kapitalen i grunnfondet og eierandelskapitalen bygges opp i ulik takt. Eierbrøken vil dermed endres

Kilde: Deloitte analyse

Note: 1) Kapitalinstrumenter med egenskaper fra både egenkapital og gjeld, herunder fondsobligasjoner

Gavemidler går gjennom tre stadier – *avsetning*, *tildeling*, og *utbetaling*. Ulike praksiser innen regnskap og rapportering kombinert med inkonsistent begrepsbruk, gjør særlig «tildelt» vanskelig å identifisere

Begrep	Språklige varianter i regnskap	Definisjon i dette arbeidet	Rapportering[1]	Regnskapsføring blant sparebankene
1 **Avsatt**	• *Foreslått samfunnsutbytte* • *Foreslåtte gaver / vedtatte gaver* • *Disponert* • *Avsetning / overført til gavefond* • *Bevilget* • *Gavemidler til allmennyttige formål* • *Foreslått utdelt*	• Andelen av grunnfondets overskudd som er lagt til siden for utdeling til allmennyttige formål. • Dette er ikke en kontantstrøm, og mottakere trenger ikke å være definert • Avsatte gavemidler kan være ***foreslått*** (av ledelsen) eller ***vedtatt*** *(*av generalforsamlingen)	✓	• Avsatte gavemidler føres som egenkapital når de *foreslås* av ledelsen • Det observeres at regnskapspraksisen hos bankene varierer ved endelig vedtagelse av avsetninger for gaver, med hovedsakelig to måter å føre på: 1. **Som egenkapital**. Forblir en egenkapitalpost, eksempelvis i «Gavefond» 2. **Som gjeld**. Blir ført som en kortsiktig gjeld
2 **Tildelt**	• *Tildelt* • *Bevilget* • *Innvilget* • *Utdelt* • *Utbetalt*	• Gavemidler hvor det er gjort en konkret bindende beslutning om mottaker og beløp i bankens eller stiftelsens gavekomite. • Dette er ikke en kontantstrøm før pengene faktisk overføres	✗	• Tildelte gavemidler føres som en kortsiktig gjeld, og ligger ofte under en samplepost for dette i regnskapene
3 **Utbetalt**	• *Utdelt* • *Utbetalt* • *Overført* • *Kontantstrøm fra gavemidler*	• Når tildelte gavemidler blir overført til en mottaker, er gavemidlene utbetalte. • Dette er en kontantstrøm	✗	• Når gavemidlene utbetales fjernes gjeldsposten, og blir ført som en negativ kontantstrøm. Det er tilfeller hvor dette kommuniseres tydelig i kontantstrømoppstillingen, men for de fleste bankene puttes dette under en samlepost for «Utbytte og gavemidler»

Arbeidet kompliseres av ulike regnskapspraksiser og inkonsistent begrepsbruk, hvor ord som f.eks. «utdelt» kan ha ulike meninger og må tolkes ut i fra kontekst. Basert på offentlig tilgjengelig informasjon kan det være vanskelig å konkludere om et nevnt beløp relatert til gavemidler er *avsatt*, *tildelt*, eller *utbetalt*

Kilde: Deloitte analyse

Note: 1) Dette refererer til særskilte rapporteringskrav for avsatte, tildelte, og utbetalte gavemidler. Det er tilfellet for avsatte gavemidler, men ikke for tildelinger og utbetalinger. Utbetalt vil per definisjon inkluderes i kontantstrømoppstillingen, men dette er vanligvis gjennom samleposter



Monitor Deloitte.

2

Samfunnskapitalens utvikling 2016-2025

Analysen har sett på ti sparebanker med 31 tilhørende stiftelser, estimert til ~72% av sparebank-markedet totalt[1]. Disse representerer ulike konsern på tvers av landet

Sparebank (1/2)	Tilhørende stiftelser
Sparebanken Norge[2]	Sparebankstiftelsen Sparebanken Norge[3]
	Sparebankstiftinga Hardanger
	Sparebankstiftelsen Sparebanken Vest
	Sparebankstiftelsen Oslofjord
	Sparebankstiftelsen Sauda
	Sparebankstiftinga Etne
	Agenda Vestlandet
	Agenda Sørlandet
SpareBank 1 Sør-Norge[3]	Sparebankstiftelsen SR-Bank
	SpareBank 1 Stiftelsen BV
	Sparebankstiftelsen Telemark
	Sparebankstiftelsen Modum
	SpareBank 1 Stiftinga Kvinnherad
	Sparebankstiftelsen Nøtterøy-Tønsberg
	Sparebankstiftelsen Nome

For Sparebanken Norge og Sparebank 1 Sør-Norge er datagrunnlaget basert på historiske tall for bankene som inngikk i fusjonen

Sparebank (2/2)	Tilhørende stiftelser
SpareBank 1 SMN	Sparebankstiftelsen SMN
	Sparebankstiftinga Søre Sunnmøre
	Stiftelsen SpareBank 1 SMN Utvikling
SpareBank 1 Østlandet	Sparebankstiftelsen Hedmark
	Totens Sparebankstiftelse
SpareBank 1 Nord-Norge	Sparebankstiftelsen SpareBank 1 Nord-Norge
	Stiftelsen for Nord-Norge
Sparebanken Møre	Sparebankstiftelsen Tingvoll
	Sparebankstiftelsen Sparebanken Møre
SpareBank 1 Sogn og Fjordane	Sparebankstiftinga Sogn og Fjordane
	Sparebankstiftinga Fjaler
SpareBank 1 Helgeland	Sparebankstiftelsen Helgeland
SpareBank 1 Østfold Akershus	SpareBank 1 Stiftelsen Østfold Akershus
	SpareBank 1 Stiftelsen Halden
Sparebanken Øst	Øst Allmennyttig Gavestiftelse

Kilde: Deloitte analyse

Note: 1) Målt i forretningskapital; 2) Sparebanken Norge fra 2025, Sparebanken Vest og Sør fra 2016-2024; 3) Sparebanken Sør-Norge fra 2024, Sparebank 1 SR Bank fra 2016-2024, Sparebank 1 Sør-Øst Norge fra 2021-2024, og Sparebank 1 Telemark og Sparebank 1 BV fra 2016-2021; 3) Tidligere Sparebankstiftelsen Sparebanken Sør

For å kartlegge kapitalflyten er følgende nøkkelspørsmål analysert per bank. Data på sponsormidler og tildelte gavemidler fra bank er begrenset; analysen fokuserer dermed på avsetninger

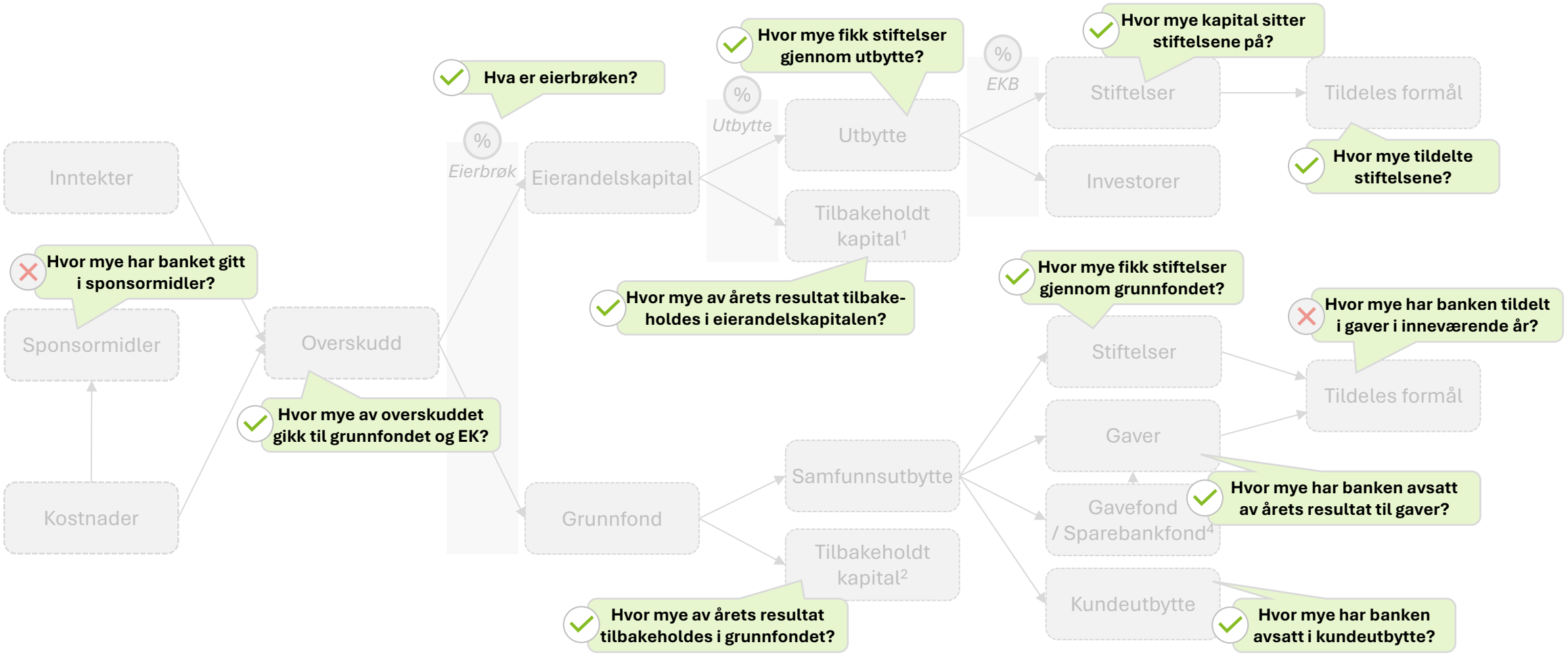

Bank | Stiftelse

Totalt tjente bankene est. 162 milliarder NOK mellom 2016-2025. Av dette ble ca. 93 milliarder utdelt, hvorav ca. 51.5 milliarder ble avsatt til gavemidler og kundeutbytte eller overført til stiftelser via utbytte

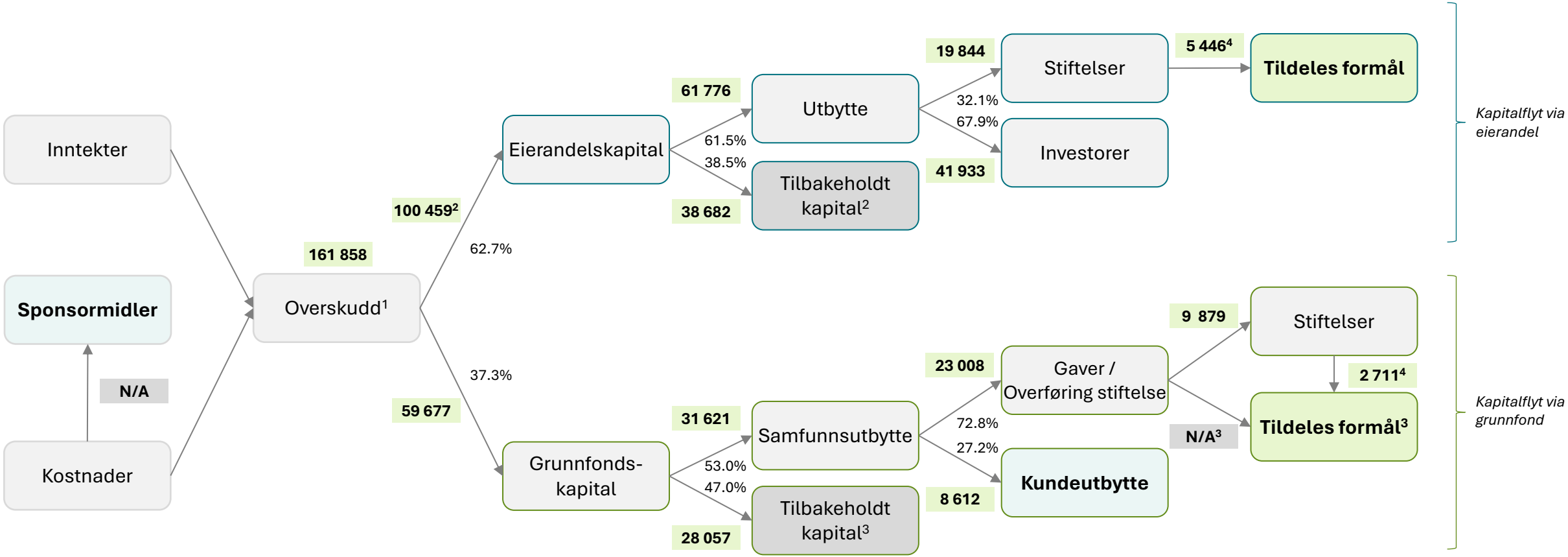

Kilde: Årsrapporter; Årsberetninger; Brønnøysundregisteret

Note: 1) Årsresultat etter andel til hybridkapital; 2) Aksjesparebanken Sparebank 1 Sør-Norge er håndtert som EKB i denne oversikten. Dette dreier den totale vektede eierbrøken mot eierandelskapitalen; 3) Tildelte gavemidler fra bankene til allmennyttige formål er ikke tilstrekkelig rapportert til å trekke en konklusjon her. En mulighet for estimering ville vært å ta fjorårets avsetning og trekke fra tildelinger til stiftelser i inneværende år. Dette ville antatt at avsetningene alltid tildeles fult ut året etter, og ville dermed sannsynligvis ha estimert tildelinger for høyt; 4) Stiftelsene tildelte totalt 8 154 MNOK i tidsperioden; dette er fordelt mellom EKB- og grunnfondsiden basert på størrelsesforholdet mellom beløpene stiftelsene har mottatt fra disse over tidsperioden. Dette er en forenklet attributering, og reflekterer ikke hvor stiftelseskapitalen kom fra ved etablering

Det har vært en sterk vekst i bankenes årsresultat, og en stadig større andel av overskuddet deles ut til både samfunnet og investorer

Siden 2016 har andelen av årsresultat til utdeling økt betraktelig...

Utvikling i årsresultat og resultatdisponering , 2016–2025, MNOK

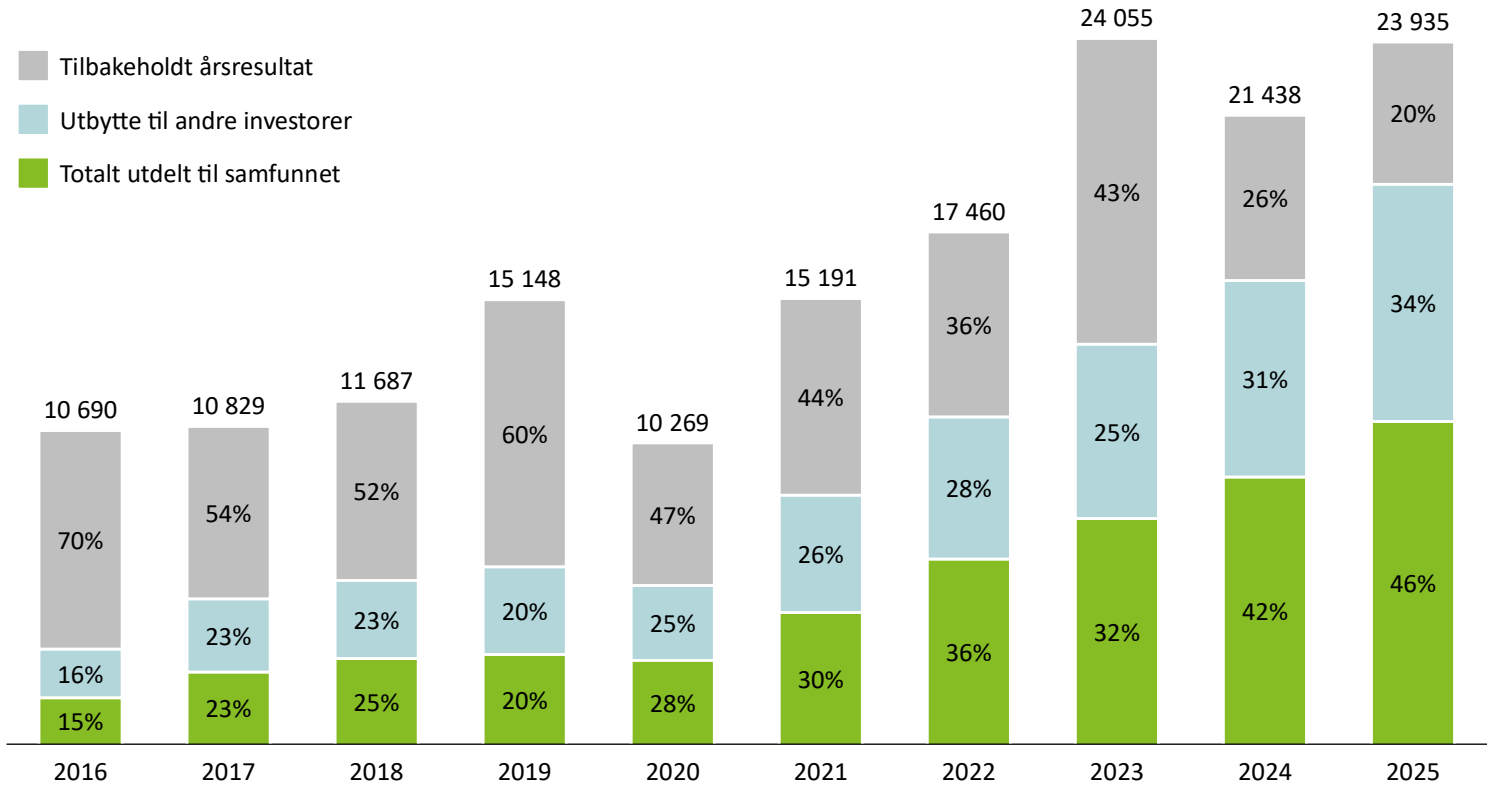

...samtidig har fordelingen endret seg

Fordeling av årsresultat, 2016 vs. 2025 i %

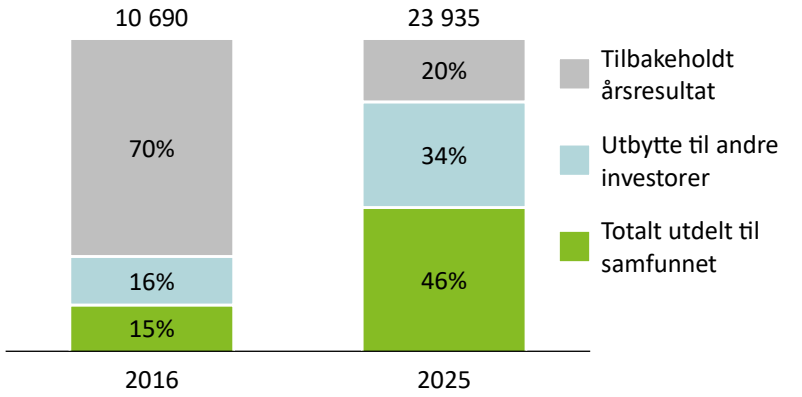

Kommentar

- Totalt utdelt til samfunnet består av her av kundeutbytte, avsetninger til gaver og overføringer til stiftelser, og utbytte til stiftelsene
- Resterende beløp består av tilbakeholdt kapital i grunnfondet og eierandelskapitalen
- Totalt utdelt til samfunnet har økt med **24%** i året, sammenlignet med utbytte til andre investorer som har økt **19%** årlig
- Tilbakeholdt resultat har falt fra est. 70% i 2016 til 20% i 2025. Dette indikerer at sparebankene fordeler en større andel av resultatet enn tidligere, og er en gjengående trend på tvers av bankene inkludert i analysen

Kilde: Årsrapporter, Årsberetninger, Brønnøysundregisteret

Note: 1) Under totalt utdelt til samfunnet inkluderes «avsatte» gavemidler fra bankene. Dette inkluderer også overføringer til stiftelser; 2) 2020 tallene påvirkes av COVID

Bank | Stiftelse

Utdelingene fra bankenes resultater har økt betydelig, og kundeutbytte har blitt en vesentlig del av resultatdisponeringen

Bankenes utdelinger har økt over tid...

Utvikling i utdelt resultat fordelt på utvalgte kanaler, 2016–2025, MNOK | CAGR i %

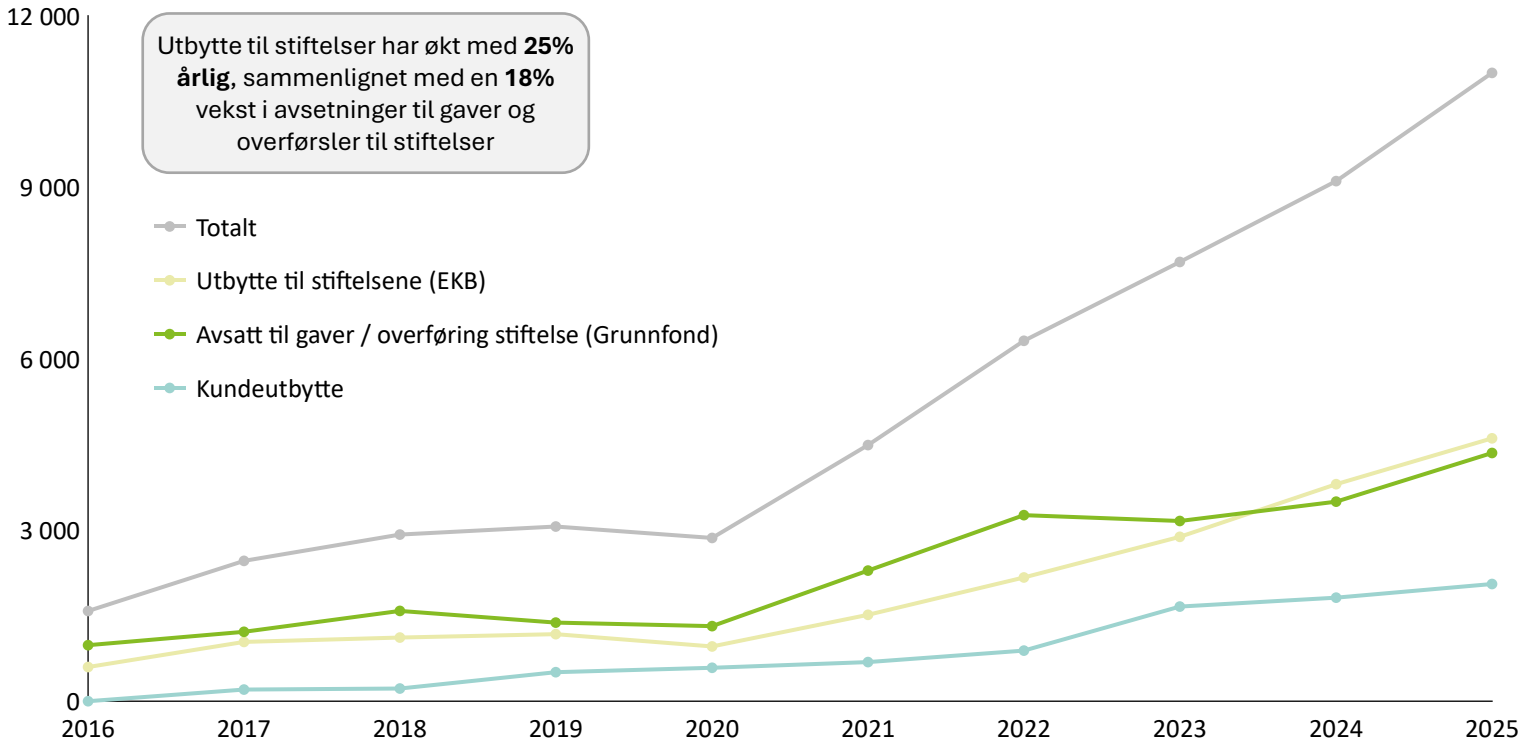

...og en større andel utdeles gjennom kundeutbytte

2016 VS 2025, MNOK | CAGR i %

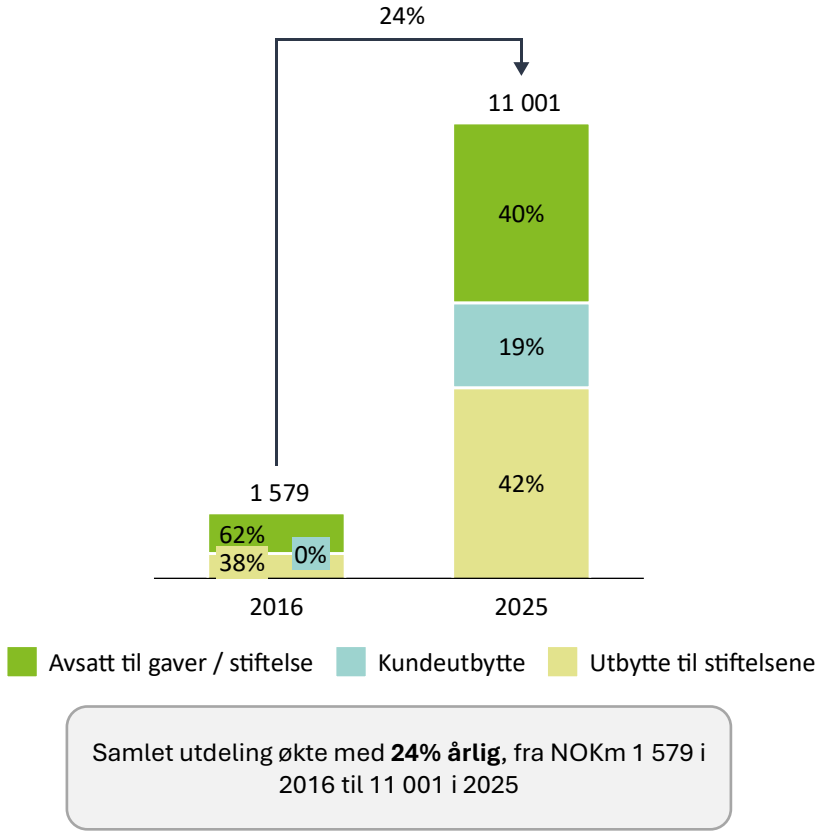

Samlet utdeling økte med **24% årlig**, fra NOKm 1 579 i 2016 til 11 001 i 2025

Kilde: Årsrapporter, Årsberetninger, Brønnøysundregisteret

Note: 1) «Totalt» utdelt resultat refererer her til avsetninger til gaver, kundeutbytte, og utbytte til stiftelser; 2) Avsatt til gaver inneholder her både gaver til allmennyttige formål og gaver til stiftelser; 3) Første kundeutbytte var i 2017

Både grunnfondskapital og eierandelskapital har vokst betydelig[1]. Samtidig har eierandelskapitalens andel av samlet egenkapital økt

Utvikling i eierbrøk og egenkapital blant bankene i utvalget[2,3,4]

Estimert 2016-2025, NOKm

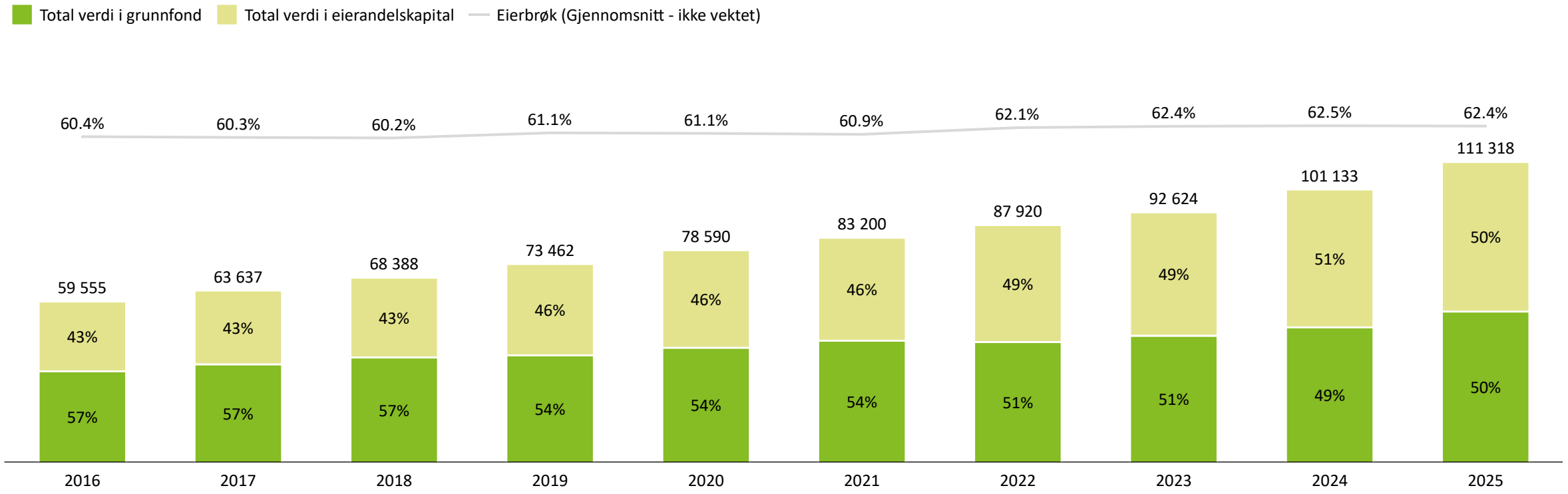

Kilde: Årsrapporter; Årsberetninger; Brønnøysundregisteret

Note: 1) Fusjoner er en faktor i denne veksten; 2) Sparebank 1 Sør-Norge er ekskludert fra denne analysen da det er en aksjesparebank; 3) «Verdi» i grunnfondet og eierandelskapitalen er i denne analysen definert som utgående verdi på balansen; 4) Gjennomsnittlig eierbrøk på ni banker inkludert i analysen. Dette tallet er ikke vektet. Eksempelvis vil Sparebanken Norge som har en lav eierbrøk dra ned gjennomsnittet om det justeres for størrelsen på egenkapitalen, slik som i grafen under

Stiftelsenes mottatte midler fra bankene har økt betydelig, og utbytte har gjennom perioden vært den største kilden

Mottatte midler og fordeling, 2016–2025

Estimert total fordelt på utbytte og gaver, MNOK

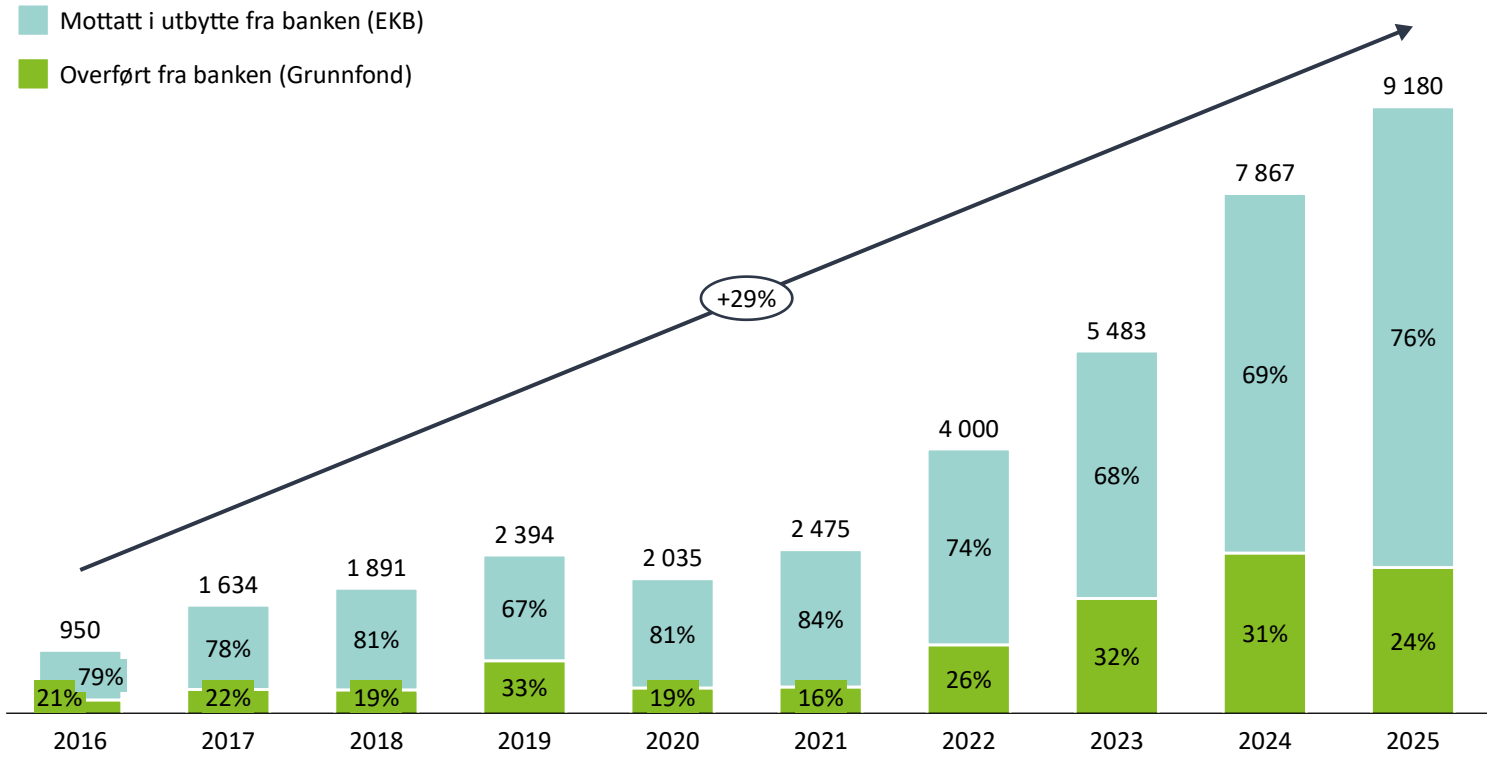

Utvikling i inntekter fra utbytte og gaver, 2016–2025

Estimert total fra utbytte og gaver, 2016 vs. 2025, MNOK | CAGR i %

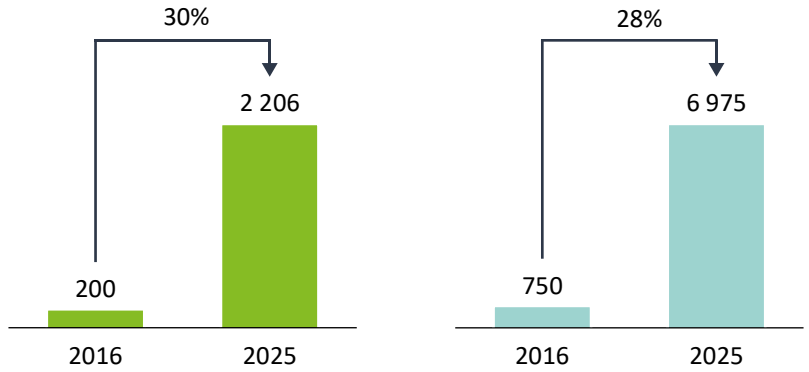

Kommentar

- Stiftelsenes mottatte midler fra bankene har økt betydelig gjennom perioden, fra 955 MNOK i 2016 til 9 180 MNOK i 2025. Dette tilsvarer en årlig økning på **29%**.
- Mottatte overføringer fra grunnfond har økt med **30%** årlig, sammenlignet med en vekst i utbytte-inntekter på **28%**. Fordelingen har dermed holdt seg relativt stabil over perioden
- Utbytte er fortsatt den klart største inntektskilden for stiftelser, og utgjorde ca. **76%** av samlet inntekt fra bankene i 2025

Kilde: Årsrapporter; Årsberetninger; Brønnøysundregisteret

Det har vært en sterk vekst i forvaltet kapital blant stiftelsene. Samtidig har stiftelsene kanalisert midler ut til samfunnet i økende grad

Utvikling i tildelinger, inntekter, og forvaltet kapital hos stiftelsene

2016–2025, MNOK

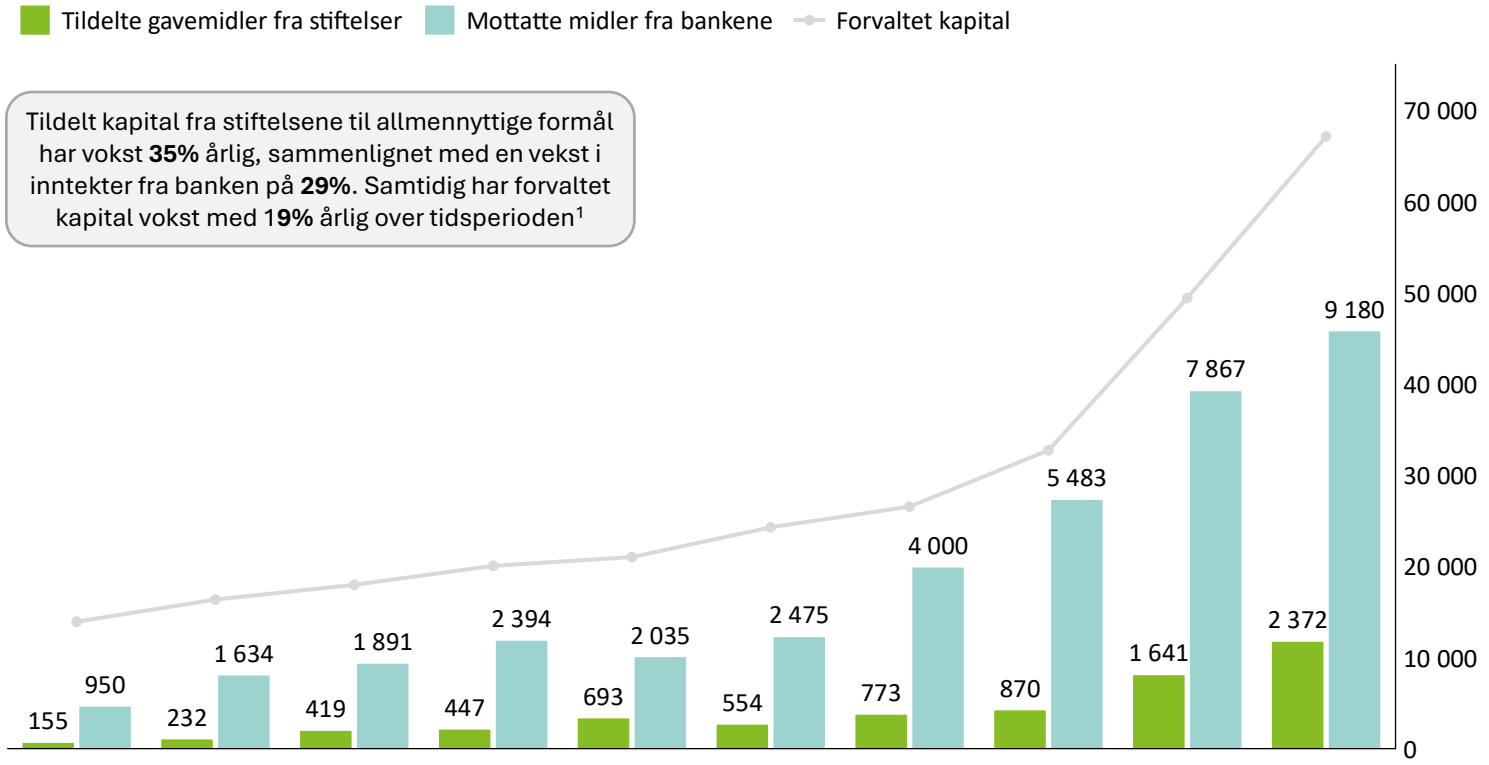

Tildelinger som % av inntekt og forvaltet kapital

2016-2025

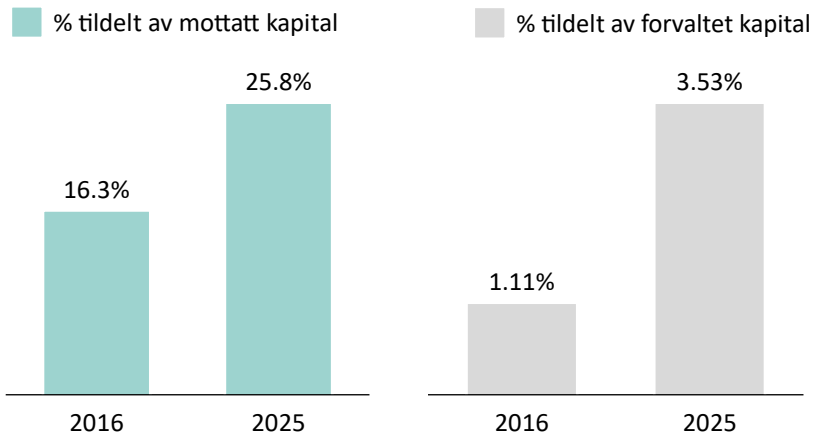

Kommentar

- Stiftelsene sitter på mer kapital og deler ut mer av dette enn tidligere. Mens est. **1.1%** av forvaltet kapital ble tildelt i 2016, ble est. **3.5%** tildelt i 2025
- Samtidig har tildelingene også vokst sammenlignet med inntektene til stiftelsene via utbytte og overføringer fra bank. Mens tildelinger til allmennyttige formål var est. **16.3%** av stiftelsenes inntekter i 2016, var dette **25.8%** i 2025

Kilde: Årsrapporter; Årsberetninger; Brønnøysundregisteret

Note: 1) Forvaltet kapital er definert som «sum eiendeler» på balansen ved årsslutt

Avsatte gavemidler hos bankene har økt fra ca. 1 milliard i 2017 til ca. 3.5 i 2025. Over halvparten av disse midlene ble overført til stiftelser

Det har vært en sterk vekst i avsatte gavemidler over tidsperioden[1]

Estimert avsatte gavemidler for tildeling i inneværende år, hvorav tildelt til stiftelser 2017-2025, NOKm

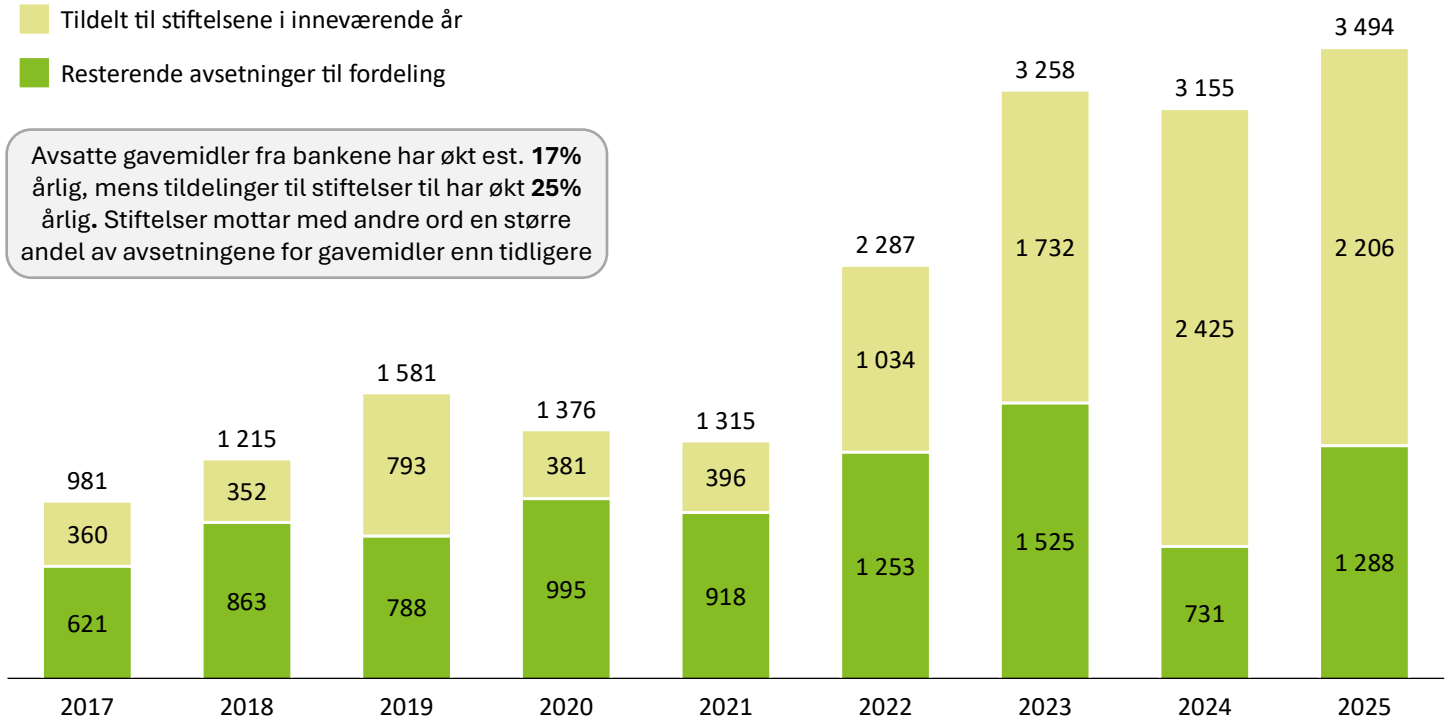

Over halvparten av avsatte gavemidler gikk til stiftelser[2]

Estimert overført til stiftelser fra avsatte gavemidler, 2017-25, NOKm

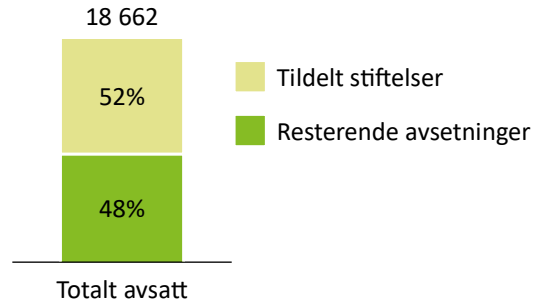

Kommentar

- Da tildelt til allmennyttige formål fra bank ikke er bekreftet benytter analysen *avsatte gavemidler* fra bank, og estimerer hvor mye av dette som ble tildelt stiftelser
- Avsatte gavemidler har vokst **17%** årlig mellom 2017-2025. Tildelinger til stiftelser har vokst **25%**; stiftelsene mottar med andre ord enn større andel av avsatte gavemidler enn tidligere
- Totalt over perioden mottok stiftelsene **52%** av avsatte gavemidler
- 'Resterende avsetninger' inkluderer gaver tildelt allmennyttige formål, og avsetninger som enda ikke har blitt tildelt. Størrelses-forholdet kan ikke bekreftes fra offentlig informasjon, da tildelinger til allmennyttige formål generelt ikke rapporteres eksplisitt[3]

Kilde: Årsrapporter, Årsberetninger, Brønnøysundregisteret

Note: 1) Analysen tar avsetningene fra fjorårets resultat, da avsetningen først utdeles året etter. Eksempelvis vil 981 MNOK i 2017 være det som er avsatt fra 2016 resultatene. Dette er også hvorfor denne analysen bare inneholder 9 år, da det ikke er 2015 tall i datagrunnlaget og avsetninger for tildeling i 2016 dermed ikke kan kalkuleres; 2) Totalen på 18 662 går ikke opp mot totalen på 23 008 i side 15. Dette er ettersom analysen der inkluderer et år ekstra, og at den relativt store avsetningen for 2025 først slår inn som tildeling i 2026; 3) Dette er grunnen til at man ikke kan summere «tildelt fra stiftelsene» i analysen på forrige side, men «resterende avsetninger til fordeling» her for å finne et estimat på hvor mye som er tildelt til allmennyttige formål totalt.



Monitor Deloitte.

3

Vedlegg
Oversikt per bank

Sparebanken Norge

Utvikling i samfunnsutbytte og resultatdisponering

Estimat 2016-2025, NOKm

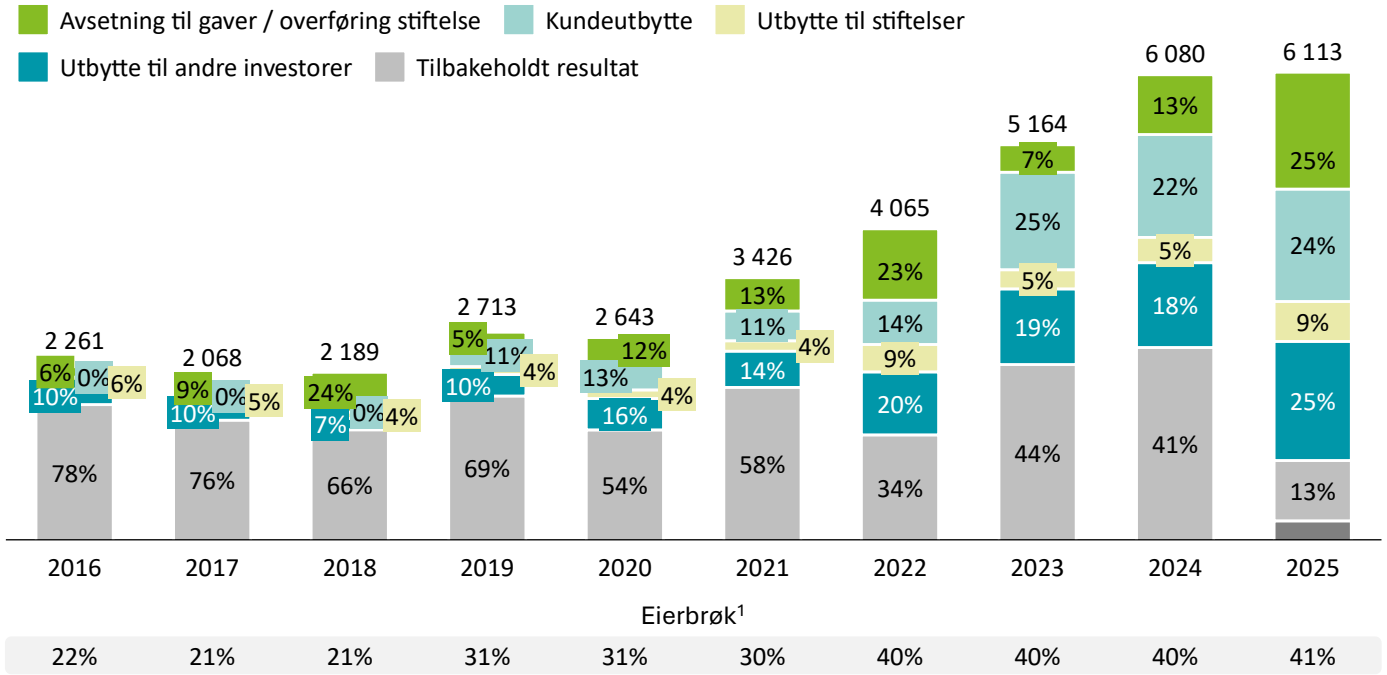

Informasjon om banken

Modell: EKB og grunnfond

Kundeutbytte: Ja

Pro-forma tall: Ja

Tilhørende stiftelser

- Sparebankstiftelsen Sparebanken Norge
- Sparebankstiftinga Hardanger
- Sparebankstiftelsen Sparebanken Vest
- Sparebankstiftelsen Oslofjord
- Sparebankstiftelsen Sauda
- Sparebankstiftelsen Etne
- Agenda Vestlandet
- Agenda Sørlandet

Metodikk og begrensninger

Analysen bygger på årsregnskapene til Sparebanken Vest og Sør frem til 2025. Sparebanken Sør er først med i årsregnskapet for Norge fra Mai 2025. For å korrigere for dette, er et estimat for 5 måneder med resultat for Sør lagt til i Norge-tallene for 2025[2]

Kilde: Årsrapporter; Årsberetninger; Brønnøysundregisteret; Deloitte analyse

Note: 1) Eierbrøk er estimert gjennom et gjennomsnitt for Sparebanken Vest og Sør, justert for størrelsen på eierandelskapitalen i bankene; 2) For 2025 tallene har det blitt lagt til 5 måneder med årsresultat for Sparebanken Sør for å kompensere for at banken ikke er inkludert i årsrapporten før Mai. Utover dette er resterende tall fra årsrapporten. Det blir dermed en differanse (mørkegrå), da pro-forma årsresultat er større enn årsresultatet disponeringen er basert på

Sparebanken Norge

Utvikling i avsatte gavemidler[1]

Estimert avsatte gavemidler for tildeling i inneværende år, hvorav tildelt til stiftelser 2017-2025, NOKm

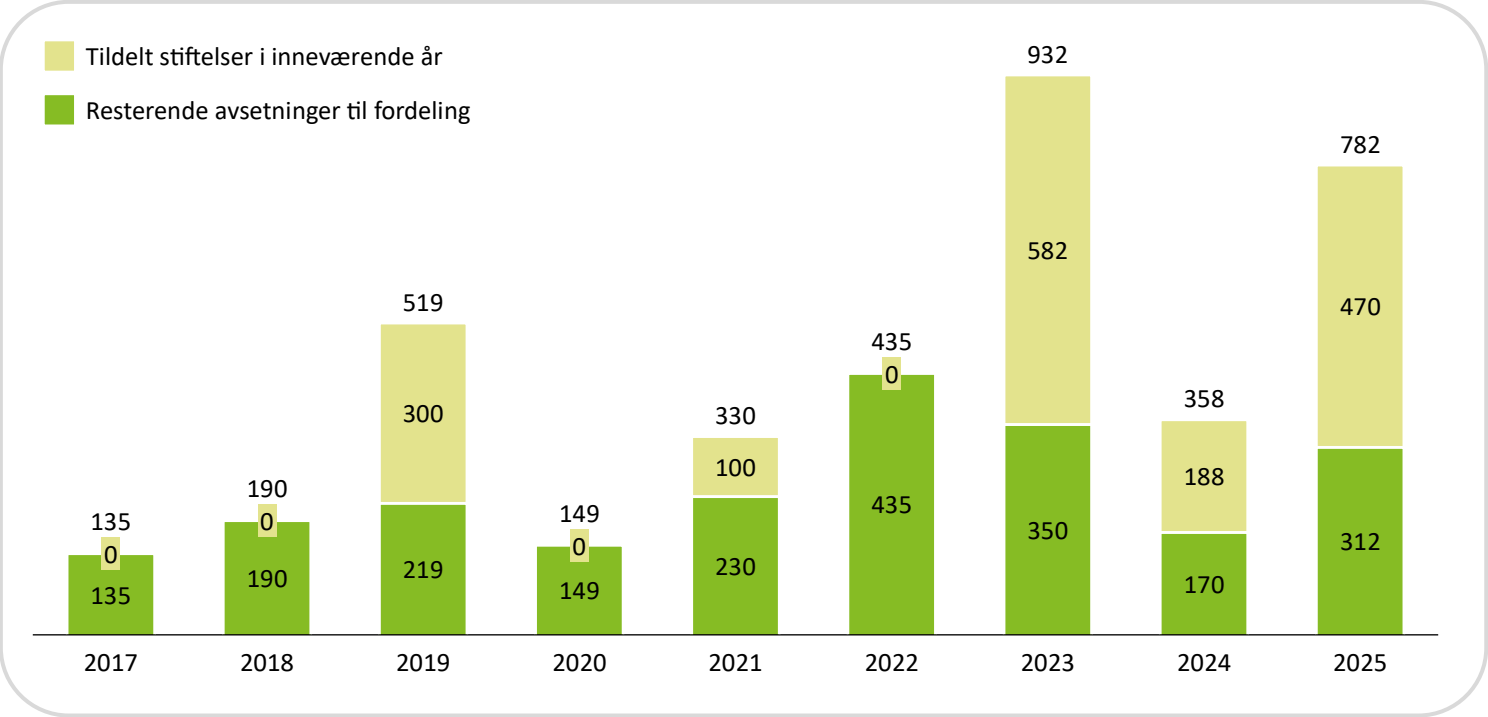

Andel av avsatte gavemidler overført til stiftelser

Estimert overført til stiftelser fra avsatte gavemidler, 2017-25, NOKm

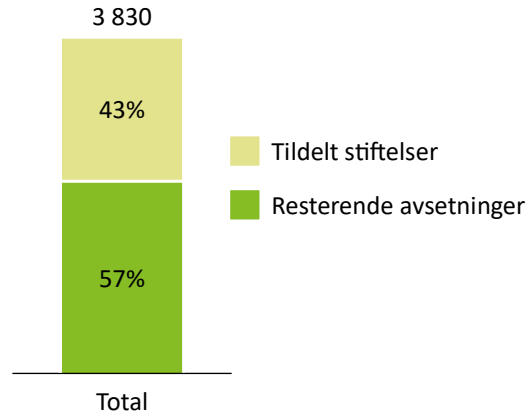

Kommentar

Avsatte gavemidler har vokst est. 25% årlig over tidsperioden. Ca. 43% av gavemidlene ble overført til stiftelser.

Kilde: Årsrapporter; Årsberetninger; Brønnøysundregisteret; Deloitte analyse

Note: 1) Analysen tar avsetningene fra fjorårets resultat, da avsetningen først utdeles året etter. Dette er også hvorfor denne analysen bare inneholder 9 år, da det ikke er 2015 tall i datagrunnlaget og avsetninger for tildeling i 2016 dermed ikke kan kalkuleres

SpareBank 1 SØR-NORGE

Utvikling i samfunnsutbytte og resultatdisponering

Estimat 2016-2025, NOKm

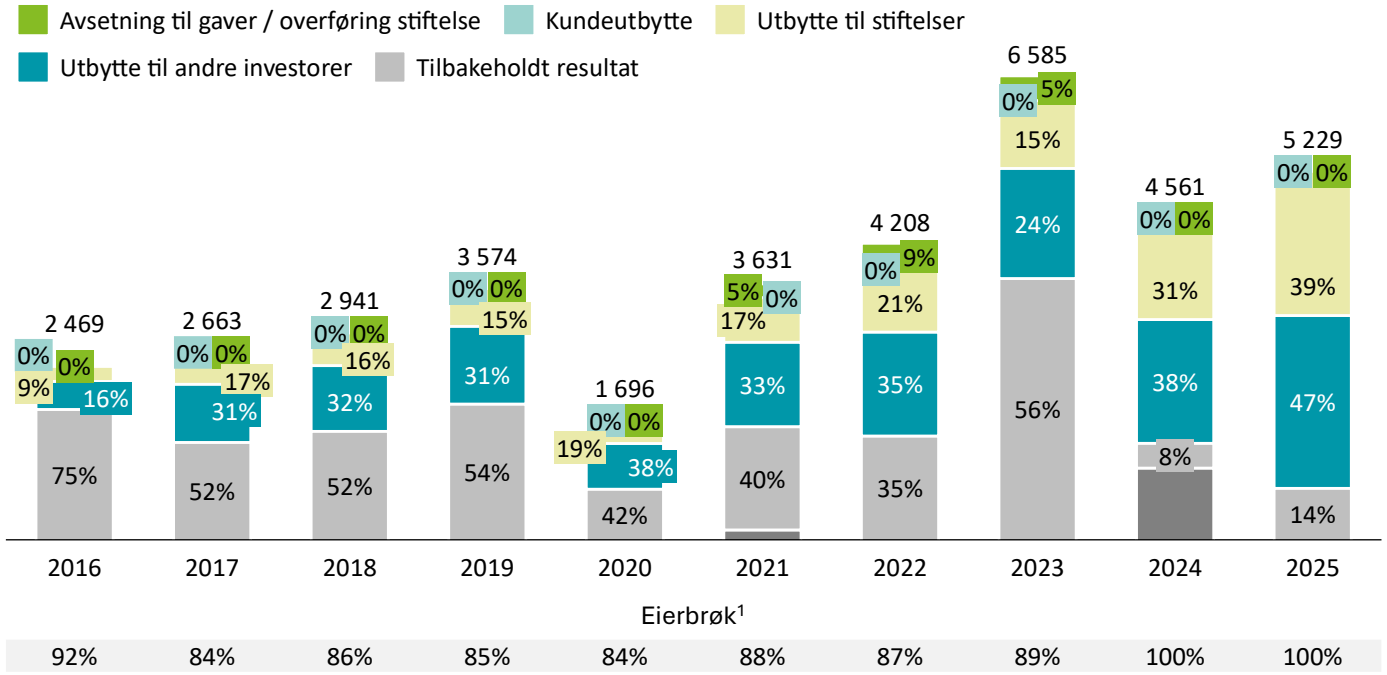

Informasjon om banken

Modell: Aksjesparebank

Kundeutbytte: Nei

Pro-forma tall: Ja

Tilhørende stiftelser

- Sparebankstiftelsen SR-Bank
- Sparebank 1 Stiftelsen BV
- Sparebankstiftelsen Telemark
- Sparebankstiftelsen Modum
- Sparebank 1-Stiftinga Kvinnherad
- Sparebankstiftelsen Nøtterøy-Tønsberg
- Sparebankstiftelsen Nome

Metodikk og begrensninger

Analysen bygger i tidligere år på årsregnskapene fra SpareBank 1 Telemark, SpareBank 1 BV, SpareBank 1 Sørøst-Norge, og SpareBank 1 SR-Bank. Tall for Nøtterøy-Tønsberg og Modum kommer først med fra etter bankene ble fusjonert i konsernet[2]

Kilde: Årsrapporter; Årsberetninger; Brønnøysundregisteret; Deloitte analyse

Note: 1) Eierbrøk er estimert gjennom et gjennomsnitt for fusjonerte banker, justert for størrelsen på eierandelskapitalen i bankene; 2) Slik som i Sparebanken Norge er det en differanse i årene hvor fusjonene har skjedd midtveis i året

SpareBank 1 SØR-NORGE

Utvikling i avsatte gavemidler[1]

Estimert avsatte gavemidler for tildeling i inneværende år, hvorav tildelt til stiftelser 2017-2025, NOKm

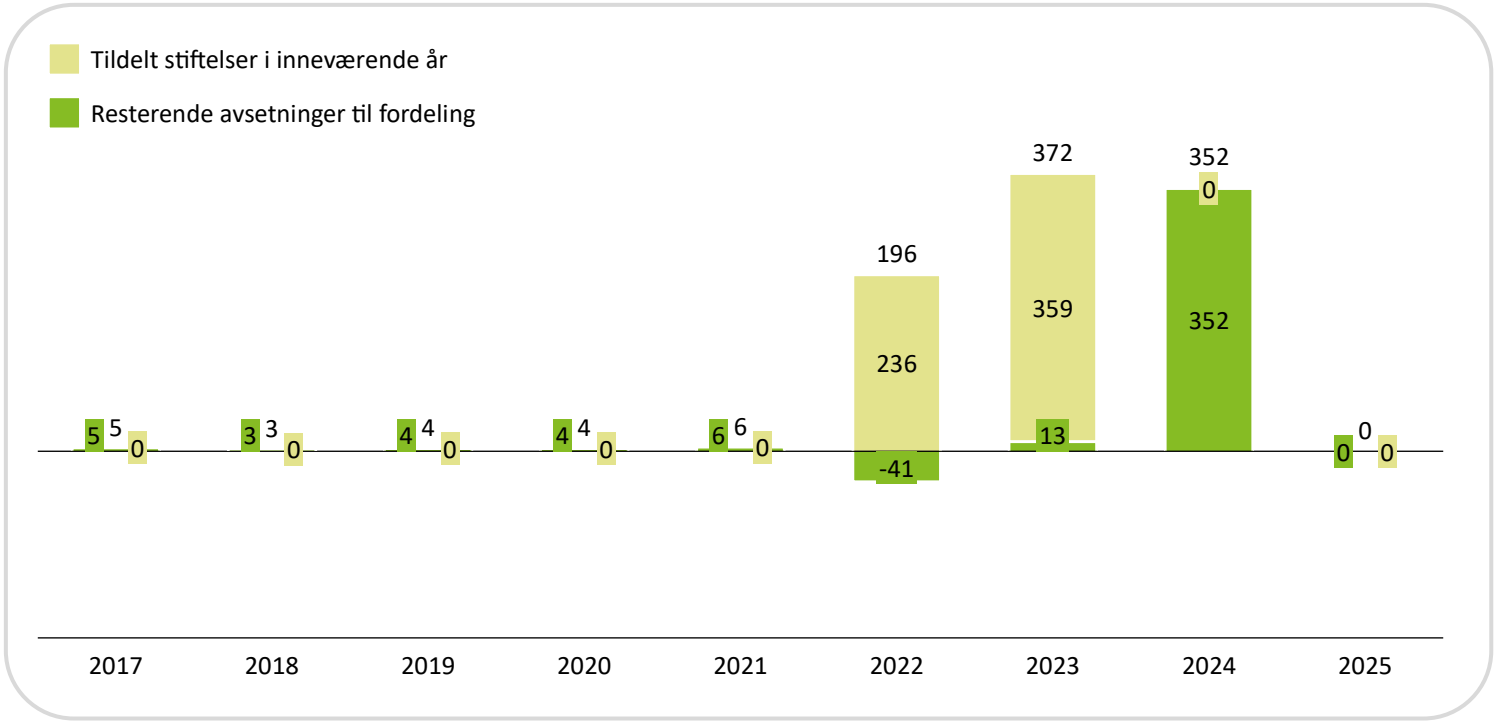

Andel av avsatte gavemidler overført til stiftelser

Estimert overført til stiftelser fra avsatte gavemidler, 2017-25, NOKm

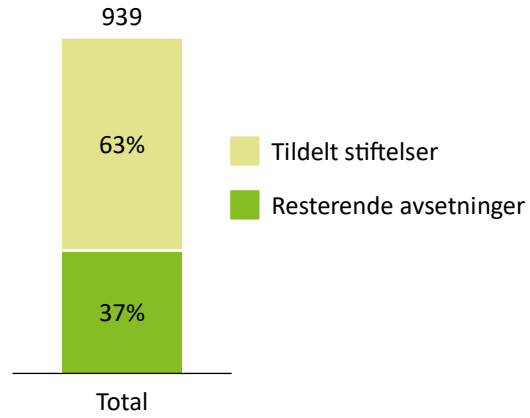

Kommentar

Tallene er preget av fusjonering og konvertering til en aksjesparebank-modell. I år hvor «resterende avsetninger» er negativ, antyder dette at tildelinger til stiftelser var høyere enn avsetningen fra forrige års resultat. Over tidsperioden er 63% av avsetningene overført stiftelser

Kilde: Årsrapporter; Årsberetninger; Brønnøysundregisteret; Deloitte analyse

Note: 1) Analysen tar avsetningene fra fjorårets resultat, da avsetningen først utdeles året etter. Dette er også hvorfor denne analysen bare inneholder 9 år, da det ikke er 2015 tall i datagrunnlaget og avsetninger for tildeling i 2016 dermed ikke kan kalkuleres

SpareBank 1 SMN

Utvikling i samfunnsutbytte og resultatdisponering

Estimat 2016-2025, NOKm

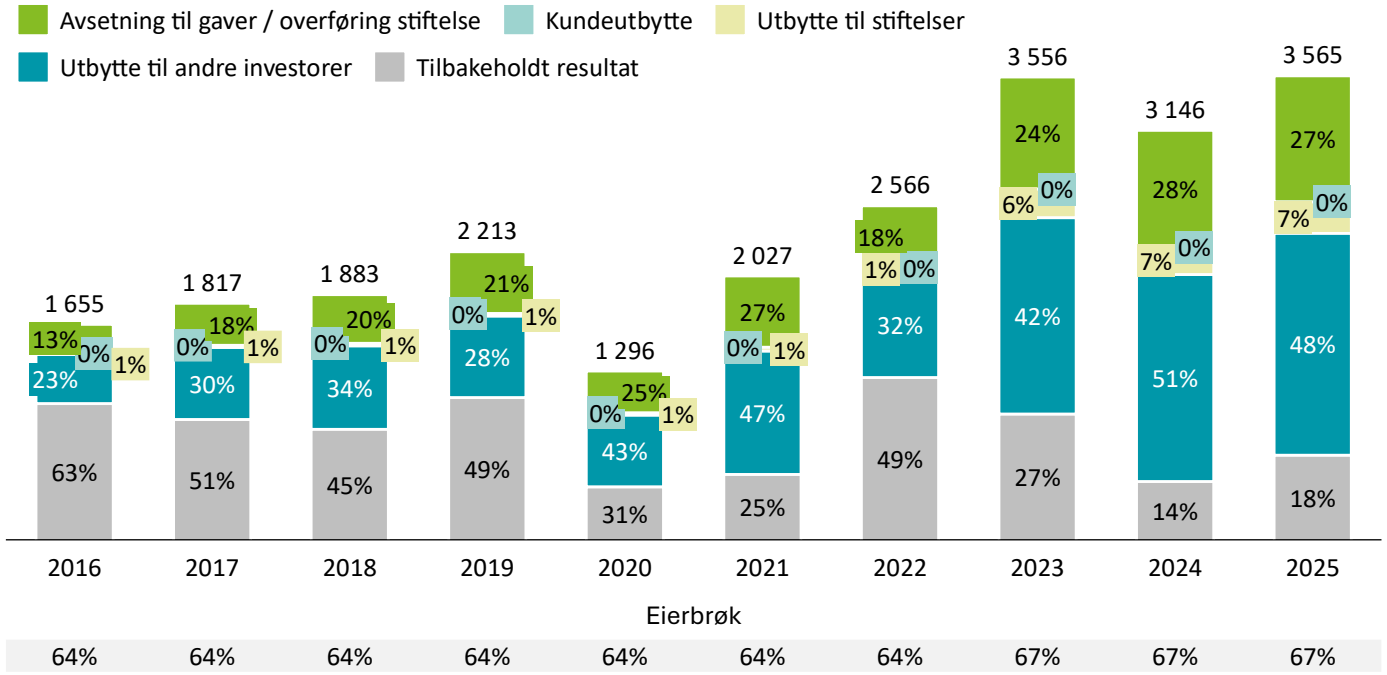

Informasjon om banken

Modell: EKB og grunnfond

Kundeutbytte: Nei

Pro-forma tall: Nei

Tilhørende stiftelser

- Sparebankstiftelsen SMN
- Stiftelsen Sparebank 1 SMN Utvikling
- Sparebankstiftinga Søre Sunnmøre

Metodikk og begrensninger

Analysen bygger på årsrapportene til SpareBank 1 SMN. SMN fusjonerte med SpareBank 1 Søre Sunnmøre 2. mai 2023; tallene for Sunnmøre er først inkludert da. Endringer fra 2022 til 2023 kan derfor delvis skyldes fusjonen.

Kilde: Årsrapporter; Årsberetninger; Brønnøysundregisteret; Deloitte analyse

SpareBank 1 SMN

Utvikling i avsatte gavemidler[1]

Estimert avsatte gavemidler for tildeling i inneværende år, hvorav tildelt til stiftelser 2017-2025, NOKm

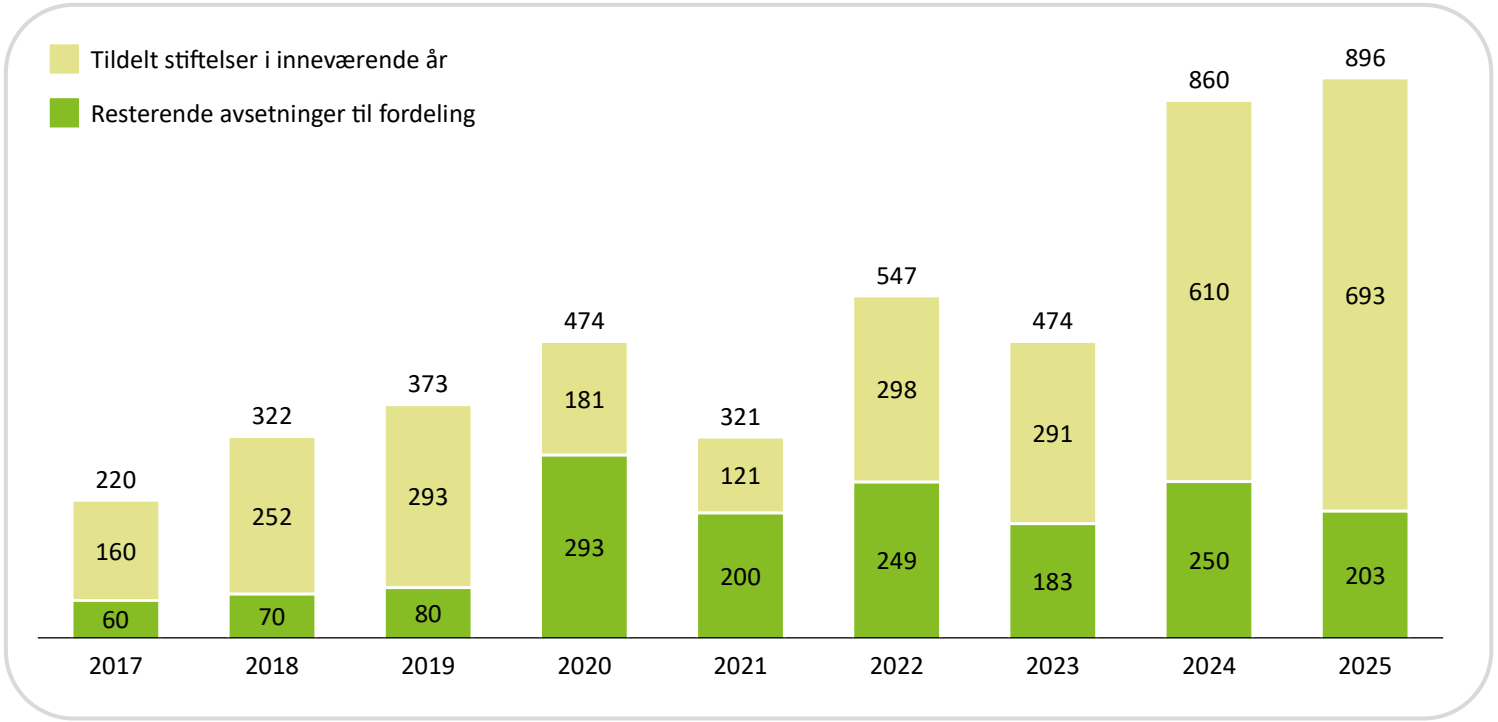

Andel av avsatte gavemidler overført til stiftelser

Estimert overført til stiftelser fra avsatte gavemidler, 2017-25, NOKm

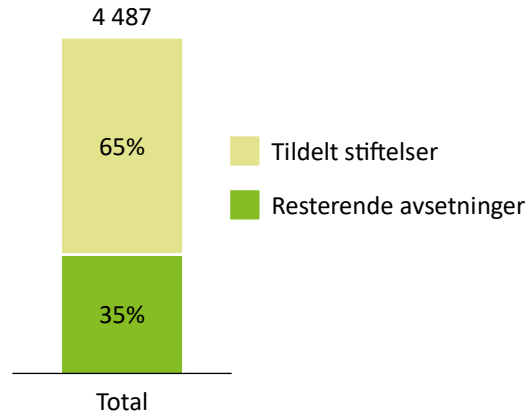

Kommentar

Avsatte gavemidler har vokst est. 19% årlig over tidsperioden. Ca. 65% av gavemidlene ble overført til stiftelser.

Kilde: Årsrapporter; Årsberetninger; Brønnøysundregisteret; Deloitte analyse

Note: 1) Analysen tar avsetningene fra fjorårets resultat, da avsetningen først utdeles året etter. Dette er også hvorfor denne analysen bare inneholder 9 år, da det ikke er 2015 tall i datagrunnlaget og avsetninger for tildeling i 2016 dermed ikke kan kalkuleres

SpareBank 1 ØSTLANDET

Utvikling i samfunnsutbytte og resultatdisponering

Estimat 2016-2025, NOKm

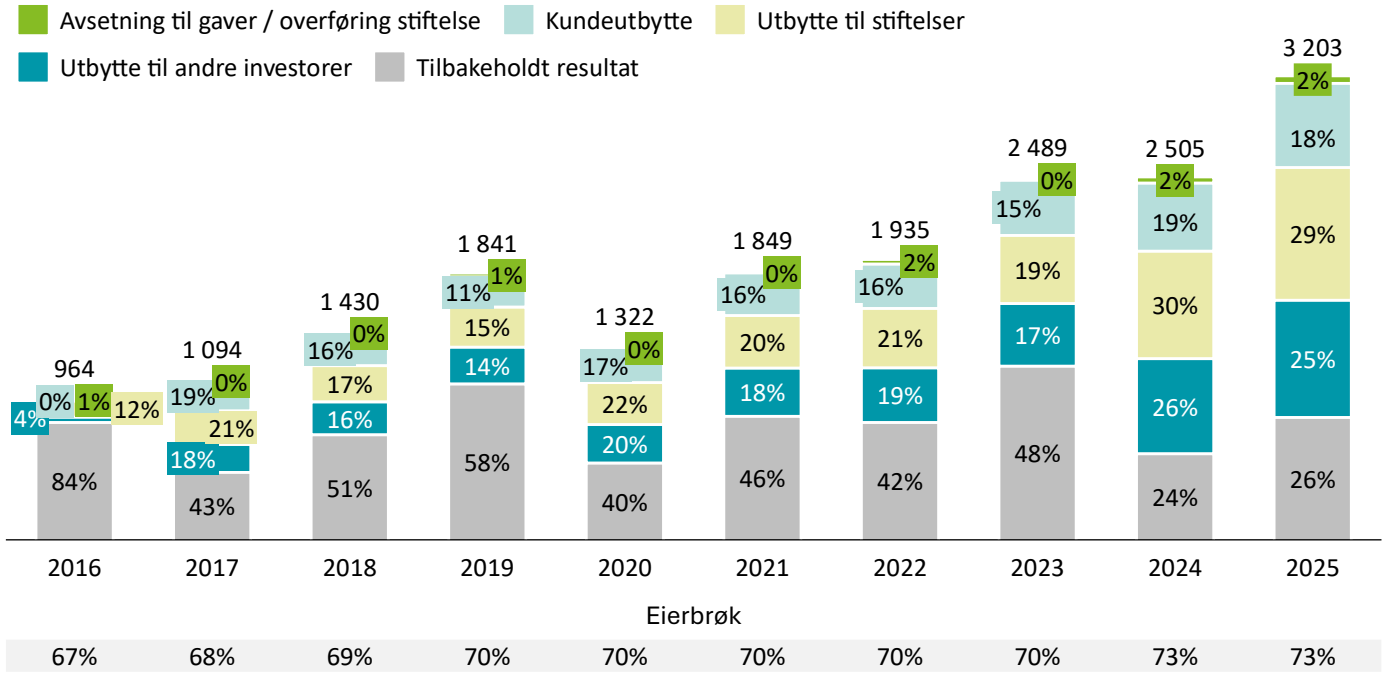

Informasjon om banken

Modell: EKB og grunnfond

Kundeutbytte: Ja

Pro-forma tall: Nei

Tilhørende stiftelser

- Sparebankstiftelsen Hedmark
- Totens Sparebankstiftelse

Metodikk og begrensninger

Analysen bygger på bankens og stiftelsenes årsrapporter. I bankens årsrapport for 2017 er det ikke rapportert avsetning til gaver, og tallet her er derfor usikkert.

Kilde: Årsrapporter; Årsberetninger; Brønnøysundregisteret; Deloitte analyse

SpareBank 1 ØSTLANDET

Utvikling i avsatte gavemidler[1]

Estimert avsatte gavemidler for tildeling i inneværende år, hvorav tildelt til stiftelser 2017-2025, NOKm

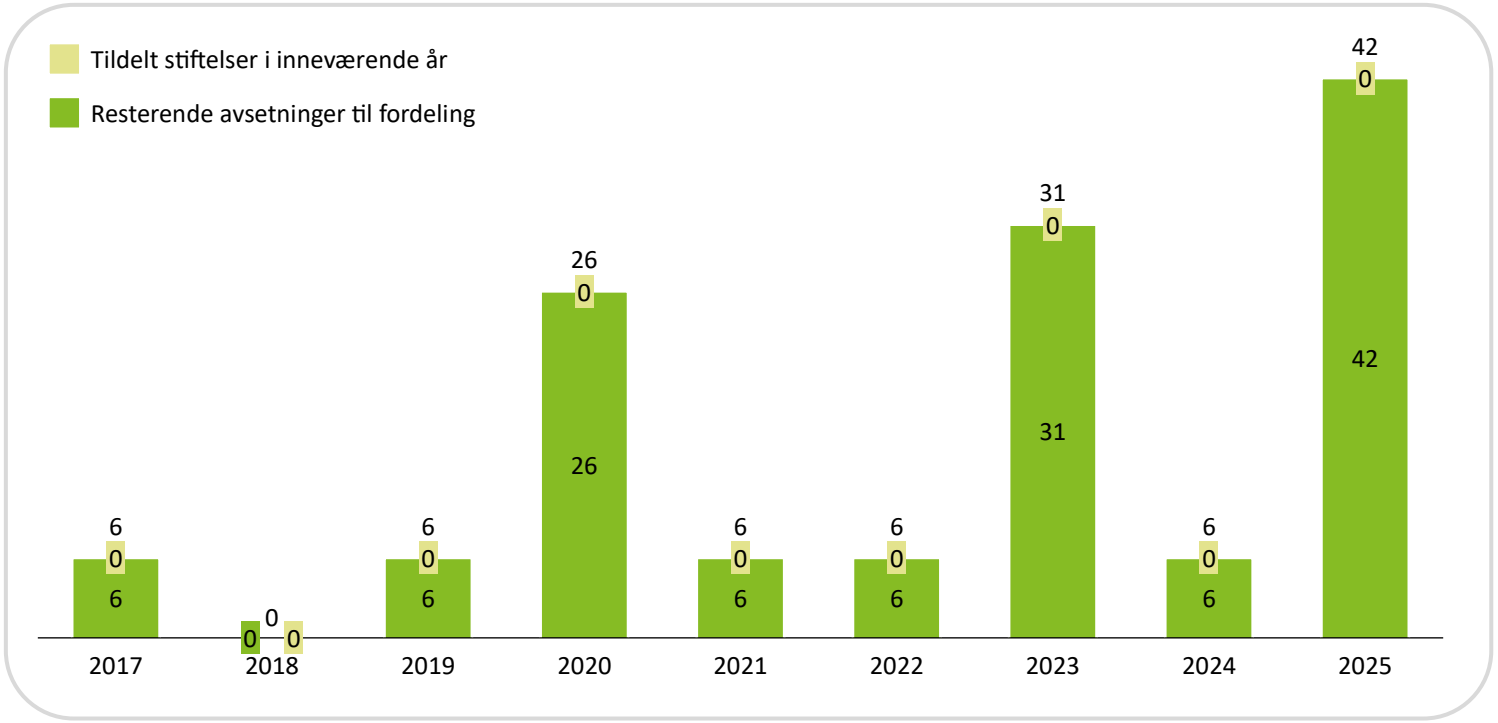

Andel av avsatte gavemidler overført til stiftelser

Estimert overført til stiftelser fra avsatte gavemidler, 2017-25, NOKm

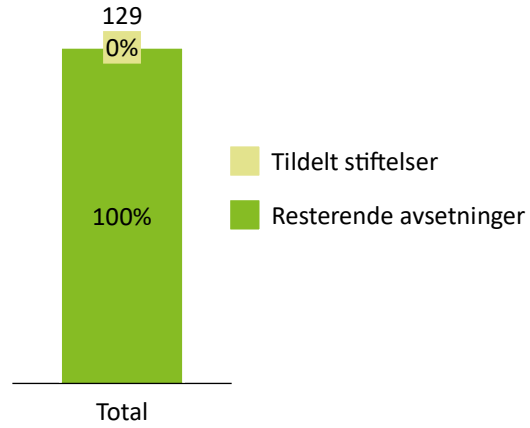

Kommentar

Avsatte gavemidler har vokst est. 28% årlig over tidsperioden.
Avsetningene ble ikke overført til stiftelser.

Kilde: Årsrapporter; Årsberetninger; Brønnøysundregisteret; Deloitte analyse

Note: 1) Analysen tar avsetningene fra fjorårets resultat, da avsetningen først utdeles året etter. Dette er også hvorfor denne analysen bare inneholder 9 år, da det ikke er 2015 tall i datagrunnlaget og avsetninger for tildeling i 2016 dermed ikke kan kalkuleres

SpareBank 1 NORD-NORGE

Utvikling i samfunnsutbytte og resultatdisponering[1]

Estimat 2016-2025, NOKm

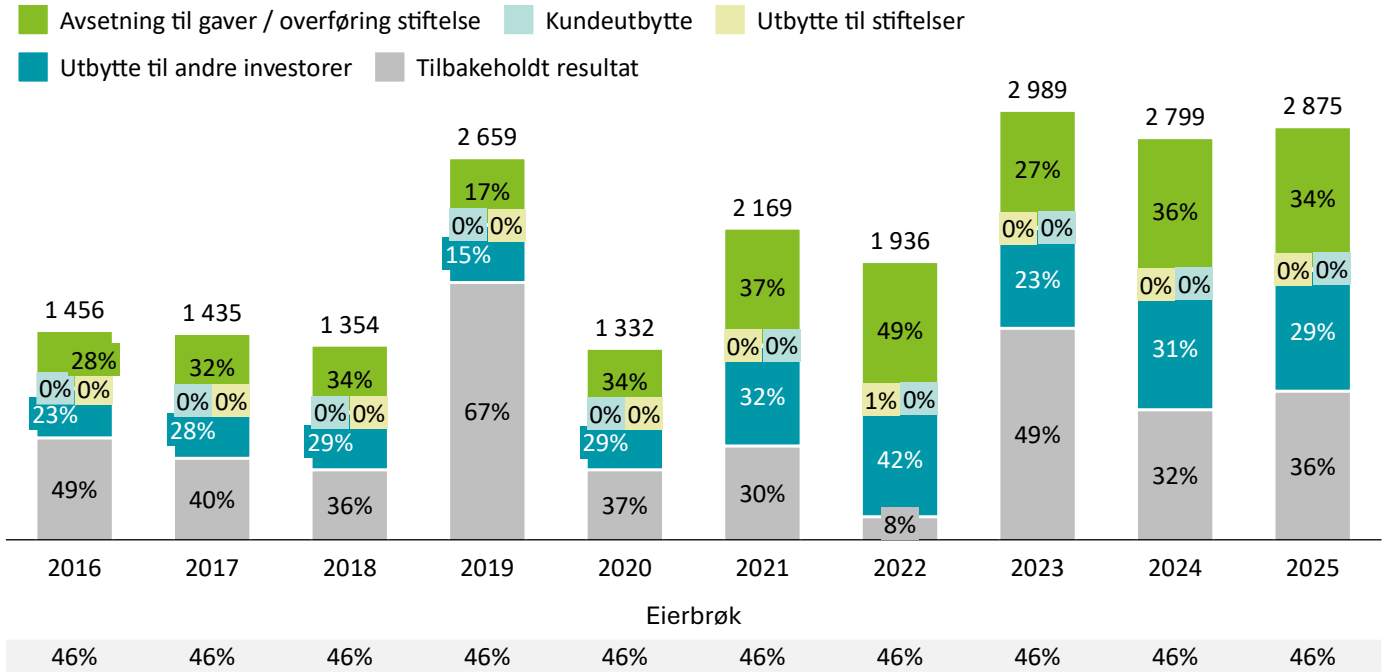

Informasjon om banken

Modell: EKB og grunnfond

Kundeutbytte: Nei

Pro-forma tall: Nei

Tilhørende stiftelser

- Sparebankstiftelsen Sparebank 1 Nord-Norge
- Stiftelsen for Nord-Norge

Metodikk og begrensninger

Analysen bygger på bankens og stiftelsenes årsrapporter. Banken endret regnskapsprinsipp for gavefond i 2023, som kan påvirke tallgrunnlaget.

Kilde: Årsrapporter; Årsberetninger; Brønnøysundregisteret; Deloitte analyse

Note: 1) 0% i utbytte til stiftelser er grunnet avrunding

SpareBank 1 NORD-NORGE

Utvikling i avsatte gavemidler[1]

Estimert avsatte gavemidler for tildeling i inneværende år, hvorav tildelt til stiftelser 2017-2025, NOKm

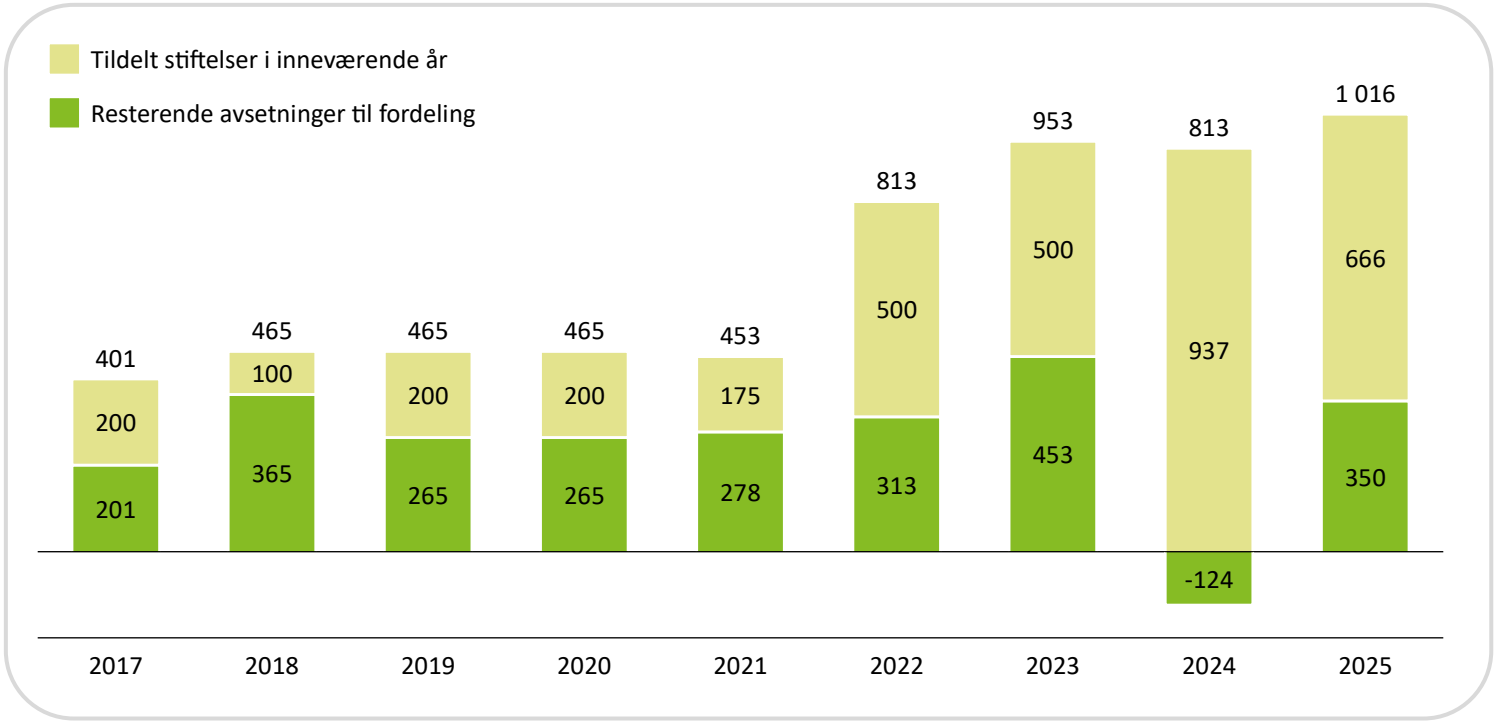

Andel av avsatte gavemidler overført til stiftelser

Estimert overført til stiftelser fra avsatte gavemidler, 2017-25, NOKm

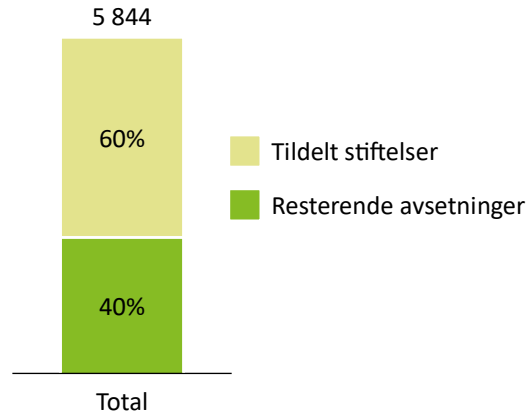

Kommentar

Avsatte gavemidler har vokst est. 12% årlig over tidsperioden. Majoriteten av avsetningene ble overført til stiftelser. I år hvor «resterende avsetninger» er negativ, antyder dette at tildelinger til stiftelser var høyere enn avsetningen til gaver i forrige års resultat.

Kilde: Årsrapporter; Årsberetninger; Brønnøysundregisteret; Deloitte analyse

Note: 1) Analysen tar avsetningene fra fjorårets resultat, da avsetningen først utdeles året etter. Dette er også hvorfor denne analysen bare inneholder 9 år, da det ikke er 2015 tall i datagrunnlaget og avsetninger for tildeling i 2016 dermed ikke kan kalkuleres

Sparebanken Møre

Utvikling i samfunnsutbytte og resultatdisponering

Estimat 2016-2025, NOKm

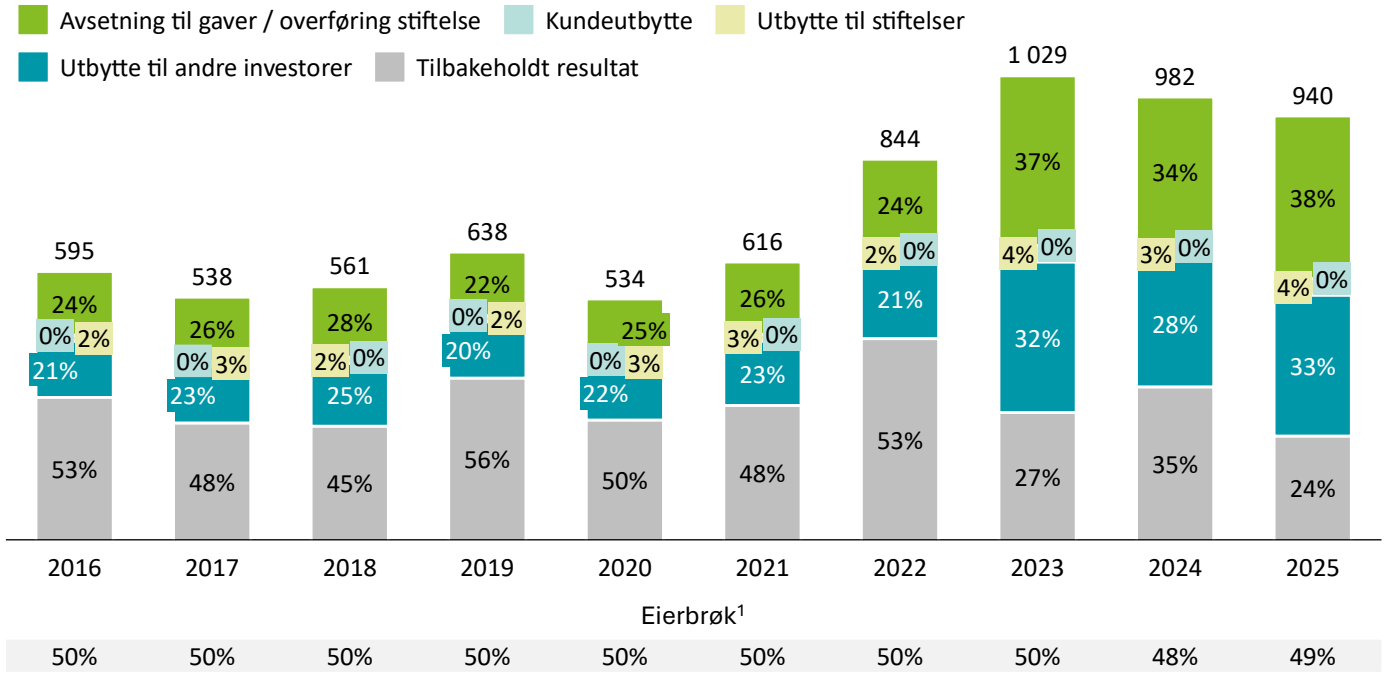

Informasjon om banken

Modell: EKB og grunnfond

Kundeutbytte: Nei

Pro-forma tall: Nei

Tilhørende stiftelser

- Sparebankstiftelsen Tingvoll
- Sparebankstiftelsen Sparebanken Møre

Metodikk og begrensninger

Analysen bygger på bankens og stiftelsenes årsrapporter. Banken endret regnskapsprinsipp for gavemidler i 2024, som kan påvirke tallgrunnlaget.

Kilde: Årsrapporter; Årsberetninger; Brønnøysundregisteret; Deloitte analyse

Note: 1) Eierbrøk er estimert gjennom et gjennomsnitt for fusjonerte banker, justert for størrelsen på eierandelskapitalen i bankene

Sparebanken Møre

Utvikling i avsatte gavemidler[1]

Estimert avsatte gavemidler for tildeling i inneværende år, hvorav tildelt til stiftelser 2017-2025, NOKm

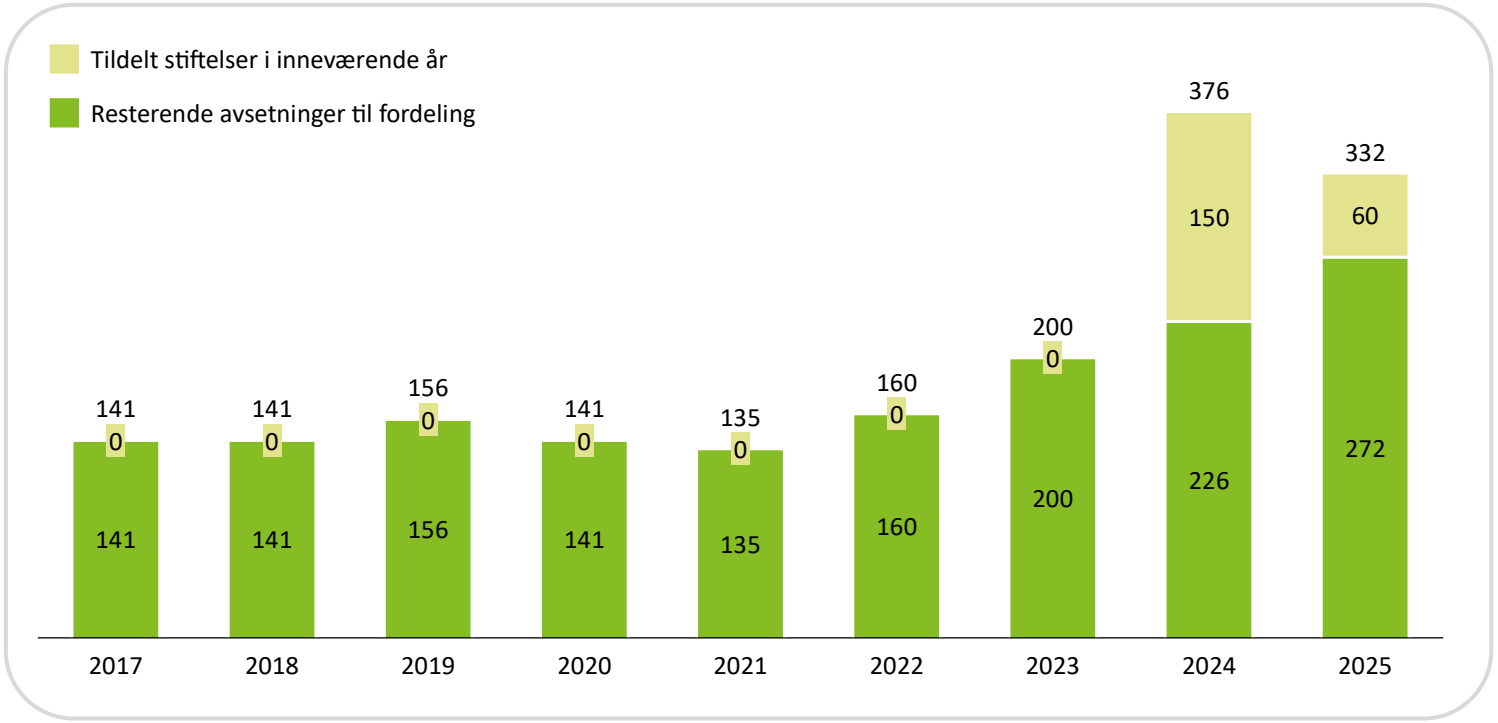

Andel av avsatte gavemidler overført til stiftelser

Estimert overført til stiftelser fra avsatte gavemidler, 2017-25, NOKm

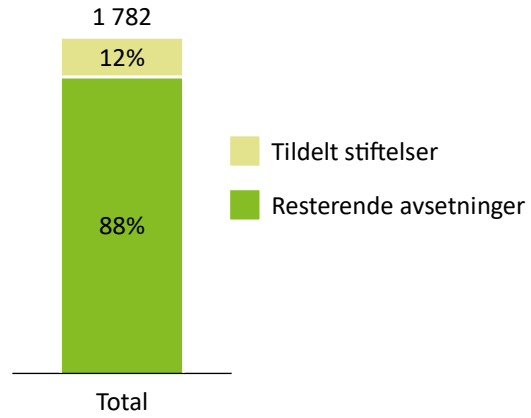

Kommentar

Avsatte gavemidler har vokst est. 11% årlig over tidsperioden. Est. 12% av avsatte gavemidler ble overført til stiftelser.

Kilde: Årsrapporter; Årsberetninger; Brønnøysundregisteret; Deloitte analyse

Note: 1) Analysen tar avsetningene fra fjorårets resultat, da avsetningen først utdeles året etter. Dette er også hvorfor denne analysen bare inneholder 9 år, da det ikke er 2015 tall i datagrunnlaget og avsetninger for tildeling i 2016 dermed ikke kan kalkuleres

SpareBank 1 SOGN OG FJORDANE

Utvikling i samfunnsutbytte og resultatdisponering

Estimat 2016-2025, NOKm

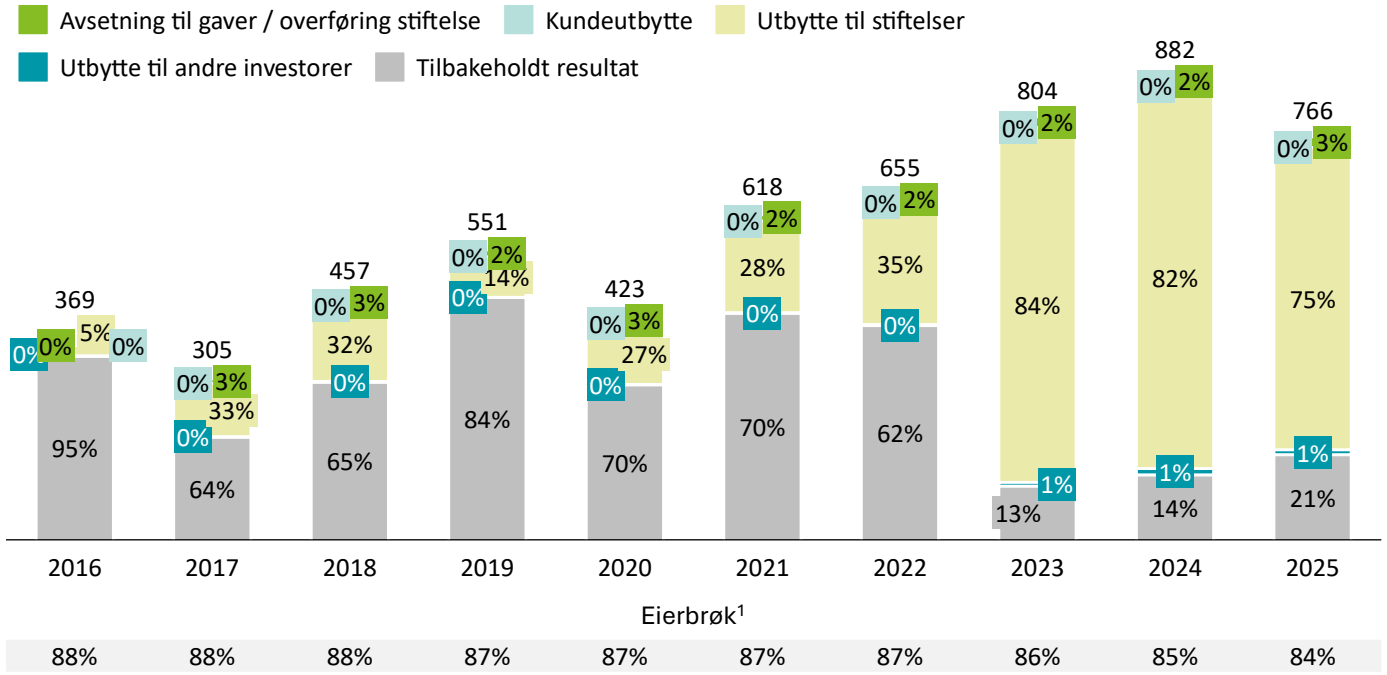

Informasjon om banken

Modell: EKB og grunnfond

Kundeutbytte: Nei

Pro-forma tall: Nei

Tilhørende stiftelser

- Sparebankstiftinga Sogn og Fjordane
- Sparebankstiftinga Fjaler

Metodikk og begrensninger

Analysen bygger på bankens og stiftelsenes årsrapporter. Det ble gitt ut ekstraordinært utbytte i 2023 og 2024.

Kilde: Årsrapporter; Årsberetninger; Brønnøysundregisteret; Deloitte analyse

Note: 1) Eierbrøk er estimert gjennom et gjennomsnitt for fusjonerte banker, justert for størrelsen på eierandelskapitalen i bankene

SpareBank 1 SOGN OG FJORDANE

Utvikling i avsatte gavemidler[1]

Estimert avsatte gavemidler for tildeling i inneværende år, hvorav tildelt til stiftelser 2017-2025, NOKm

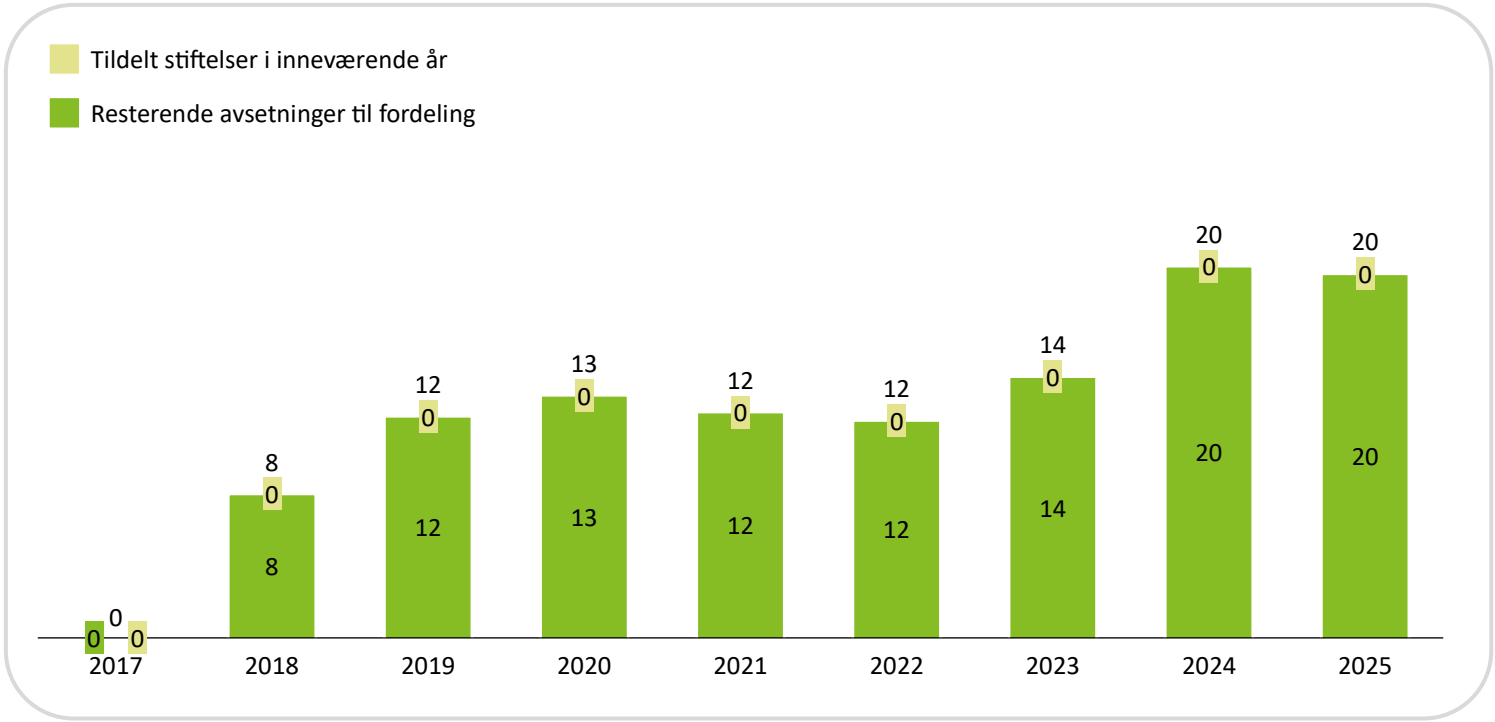

Andel av avsatte gavemidler overført til stiftelser

Estimert overført til stiftelser fra avsatte gavemidler, 2017-25, NOKm

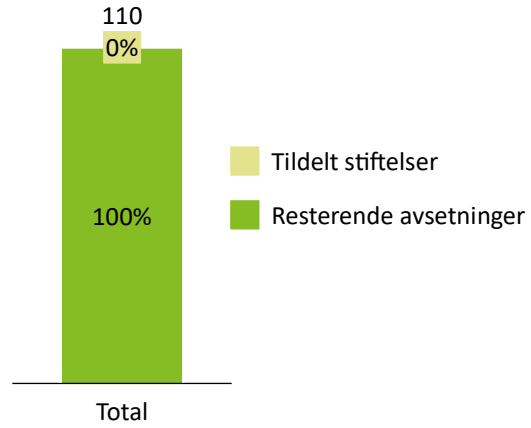

Kommentar

Avsatte gavemidler har vokst est. 14% årlig siden 2018. Avsetningene ble ikke overført til tilhørende stiftelser.

Kilde: Årsrapporter; Årsberetninger; Brønnøysundregisteret; Deloitte analyse

Note: 1) Analysen tar avsetningene fra fjorårets resultat, da avsetningen først utdeles året etter. Dette er også hvorfor denne analysen bare inneholder 9 år, da det ikke er 2015 tall i datagrunnlaget og avsetninger for tildeling i 2016 dermed ikke kan kalkuleres

SpareBank 1 HELGELAND

Utvikling i samfunnsutbytte og resultatdisponering

Estimat 2016-2025, NOKm

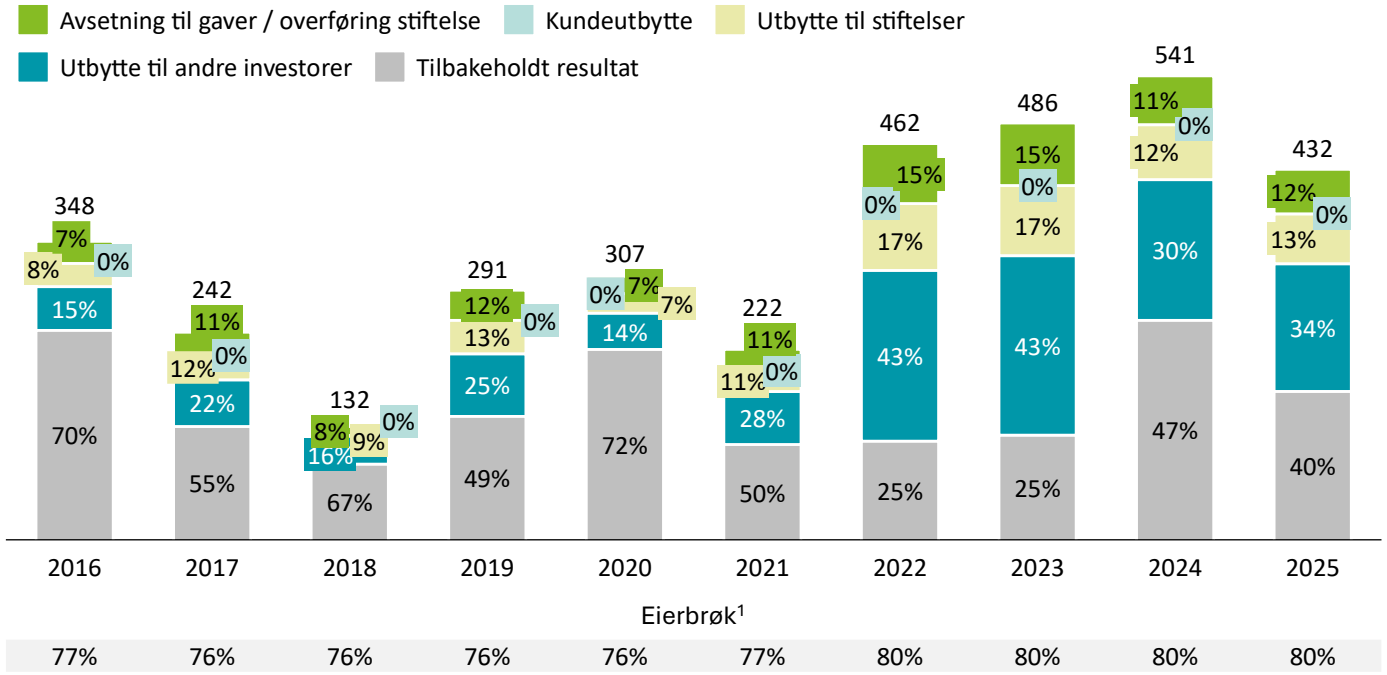

Informasjon om banken

Modell: EKB og grunnfond

Kundeutbytte: Nei

Pro-forma tall: Nei

Tilhørende stiftelser

- Sparebankstiftelsen Helgeland

Metodikk og begrensninger

Analysen bygger på bankens og stiftelsenes årsrapporter.

Kilde: Årsrapporter; Årsberetninger; Brønnøysundregisteret; Deloitte analyse

SpareBank 1 HELGELAND

Utvikling i avsatte gavemidler[1]

Estimert avsatte gavemidler for tildeling i inneværende år, hvorav tildelt til stiftelser 2017-2025, NOKm

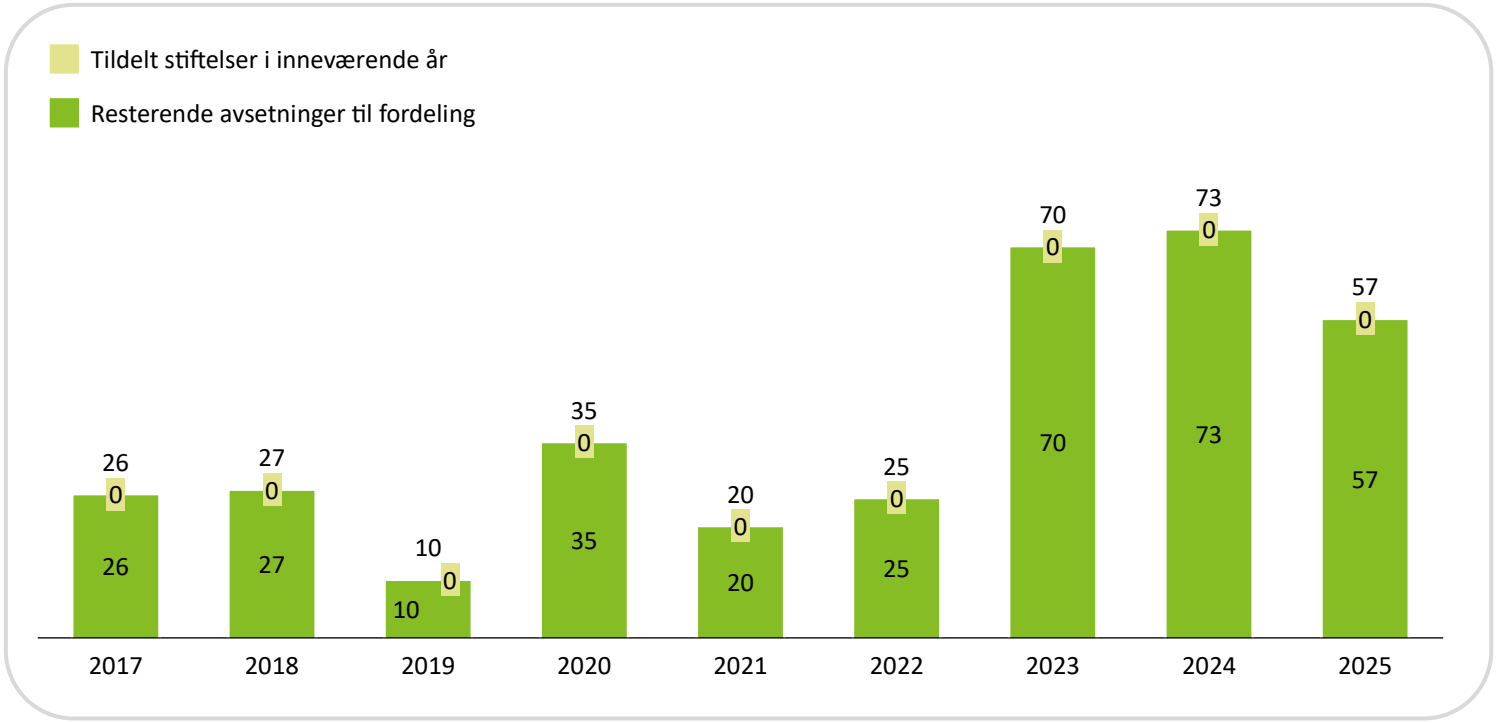

Andel av avsatte gavemidler overført til stiftelser

Estimert overført til stiftelser fra avsatte gavemidler, 2017-25, NOKm

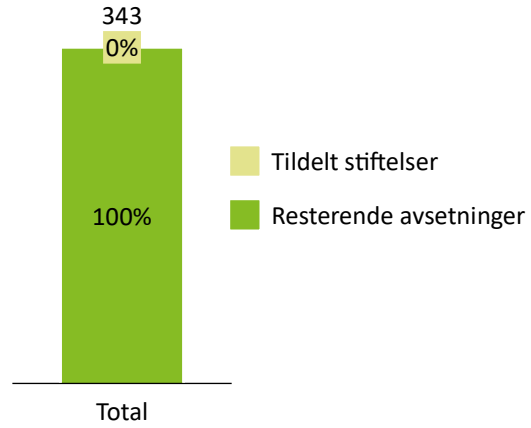

Kommentar

Avsatte gavemidler har vokst est. 10% årlig over tidsperioden.
Avsetningene ble ikke overført til tilhørende stiftelser.

Kilde: Årsrapporter; Årsberetninger; Brønnøysundregisteret; Deloitte analyse

Note: 1) Analysen tar avsetningene fra fjorårets resultat, da avsetningen først utdeles året etter. Dette er også hvorfor denne analysen bare inneholder 9 år, da det ikke er 2015 tall i datagrunnlaget og avsetninger for tildeling i 2016 dermed ikke kan kalkuleres

SpareBank 1 ØSTFOLD•AKERSHUS

Utvikling i samfunnsutbytte og resultatdisponering

Estimat 2016-2025, NOKm

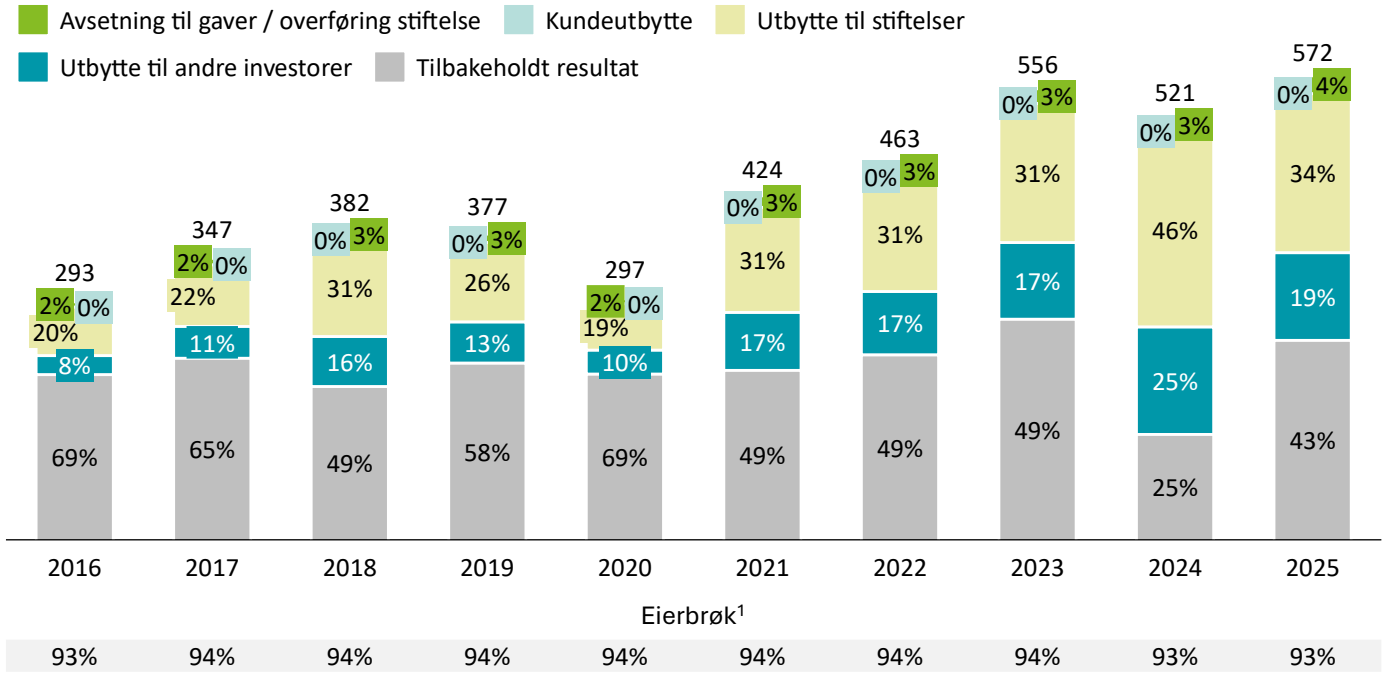

Informasjon om banken

Modell: EKB og grunnfond

Kundeutbytte: Nei

Pro-forma tall: Nei

Tilhørende stiftelser

- SpareBank 1 Stiftelsen Østfold Akershus
- Sparebank 1stiftelsen Halden

Metodikk og begrensninger

Analysen bygger på bankens og stiftelsenes årsrapporter. Det ble gitt ut ekstraordinært utbytte i 2020 og 2024.

Kilde: Årsrapporter; Årsberetninger; Brønnøysundregisteret; Deloitte analyse

Bank | Stiftelse

SpareBank 1 ØSTFOLD•AKERSHUS

Utvikling i avsatte gavemidler[1]

Estimert avsatte gavemidler for tildeling i inneværende år, hvorav tildelt til stiftelser 2017-2025, NOKm

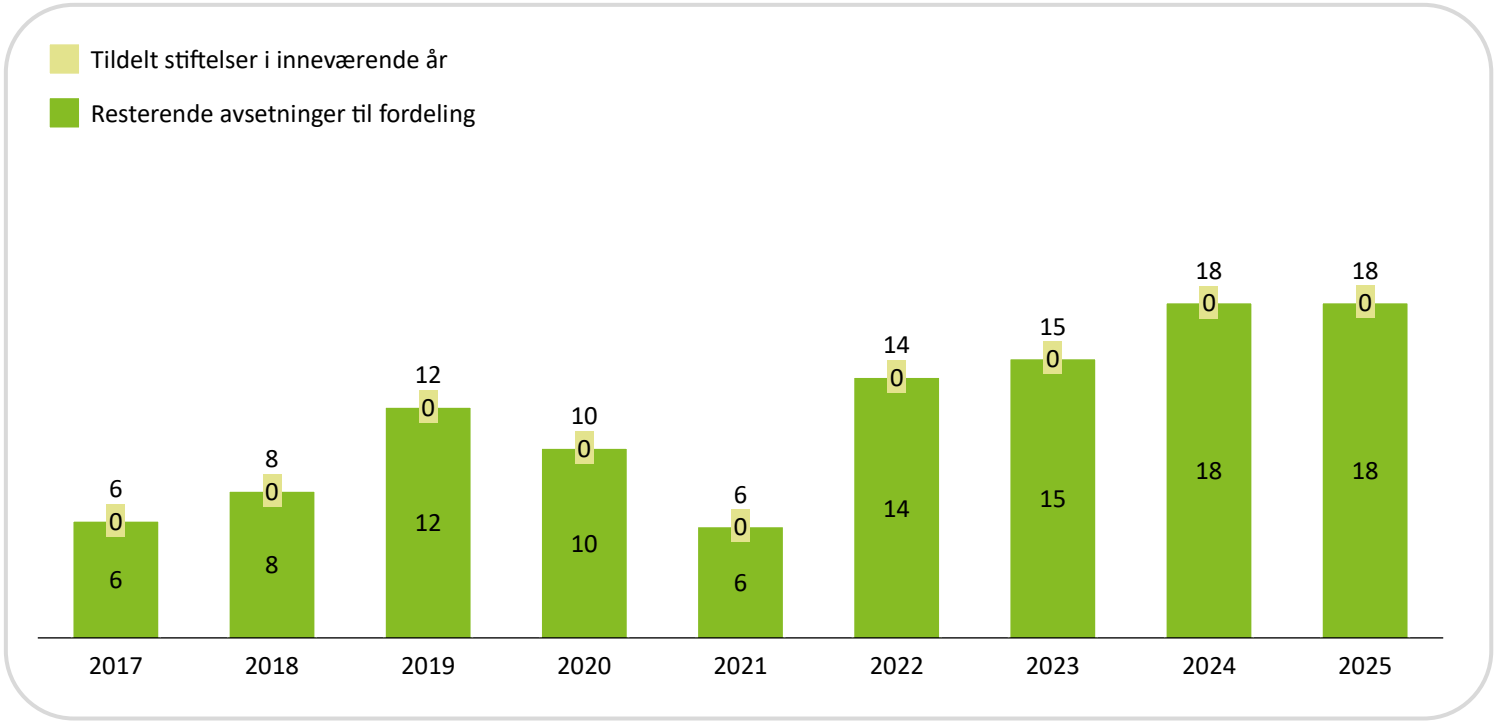

Andel av avsatte gavemidler overført til stiftelser

Estimert overført til stiftelser fra avsatte gavemidler, 2017-25, NOKm

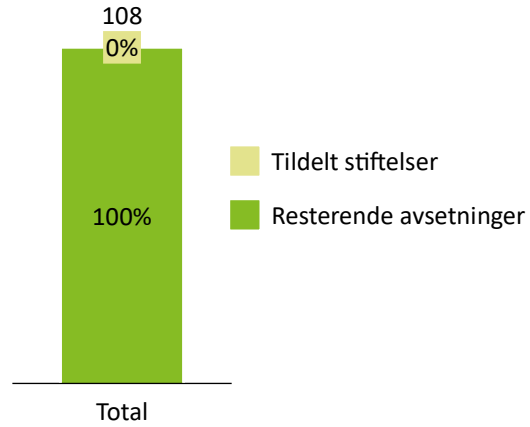

Kommentar

Avsatte gavemidler har vokst est. 14% årlig over tidsperioden.
Avsetningene ble ikke overført til tilhørende stiftelser.

Kilde: Årsrapporter; Årsberetninger; Brønnøysundregisteret; Deloitte analyse

Note: 1) Analysen tar avsetningene fra fjorårets resultat, da avsetningen først utdeles året etter. Dette er også hvorfor denne analysen bare inneholder 9 år, da det ikke er 2015 tall i datagrunnlaget og avsetninger for tildeling i 2016 dermed ikke kan kalkuleres

SPAREBANKEN ØST

Utvikling i samfunnsutbytte og resultatdisponering

Estimat 2016-2025, NOKm

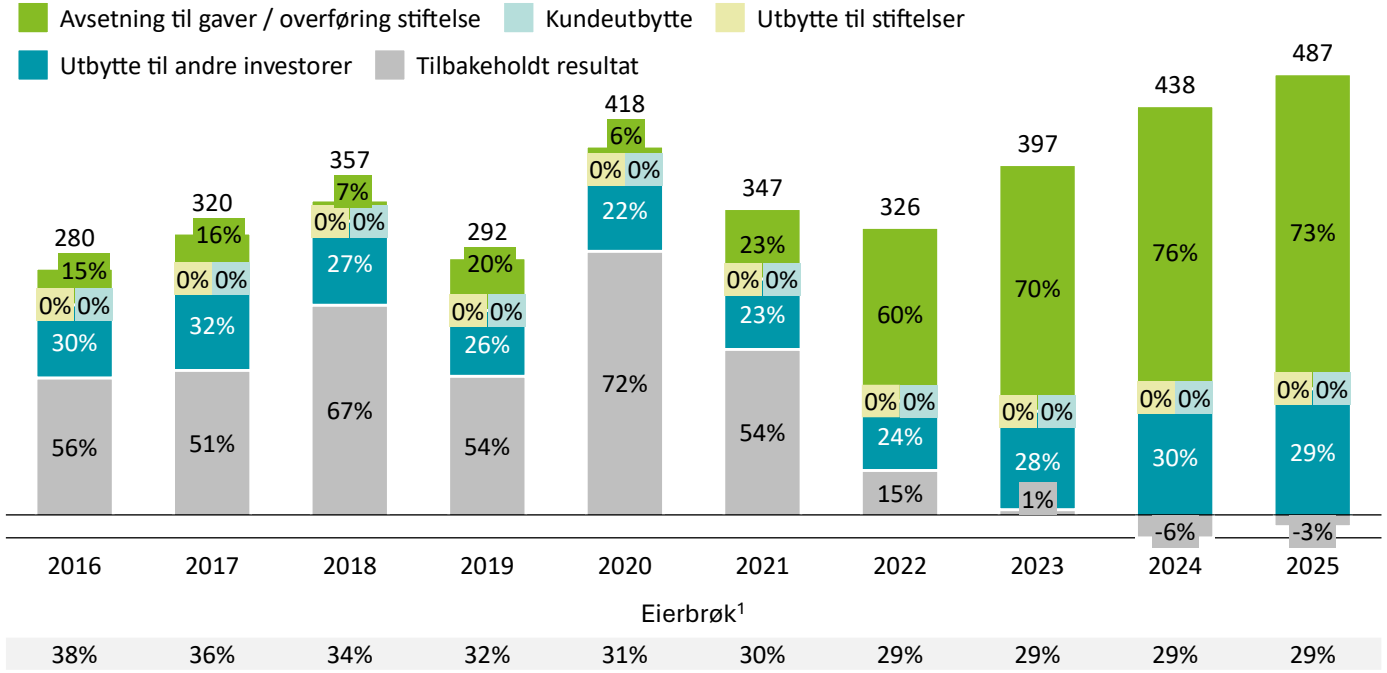

Informasjon om banken

Modell: EKB og grunnfond

Kundeutbytte: Nei

Pro-forma tall: Nei

Tilhørende stiftelser

- Øst Allmennyttig Gavestiftelse

Metodikk og begrensninger

Analysen bygger på bankens og stiftelsenes årsrapporter. Negativ tilbakeholdt andel i 2024 og 2025 skyldes at det ble delt ut mer enn årets resultat, og at det overskytende ble dekket av tidligere opparbeidet kapital i grunnfondet.

Kilde: Årsrapporter; Årsberetninger; Brønnøysundregisteret; Deloitte analyse

Note: 1) Eierbrøk er estimert gjennom et gjennomsnitt for fusjonerte banker, justert for størrelsen på eierandelskapitalen i bankene

Utvikling i avsatte gavemidler[1]

Estimert avsatte gavemidler for tildeling i inneværende år, hvorav tildelt til stiftelser 2017-2025, NOKm

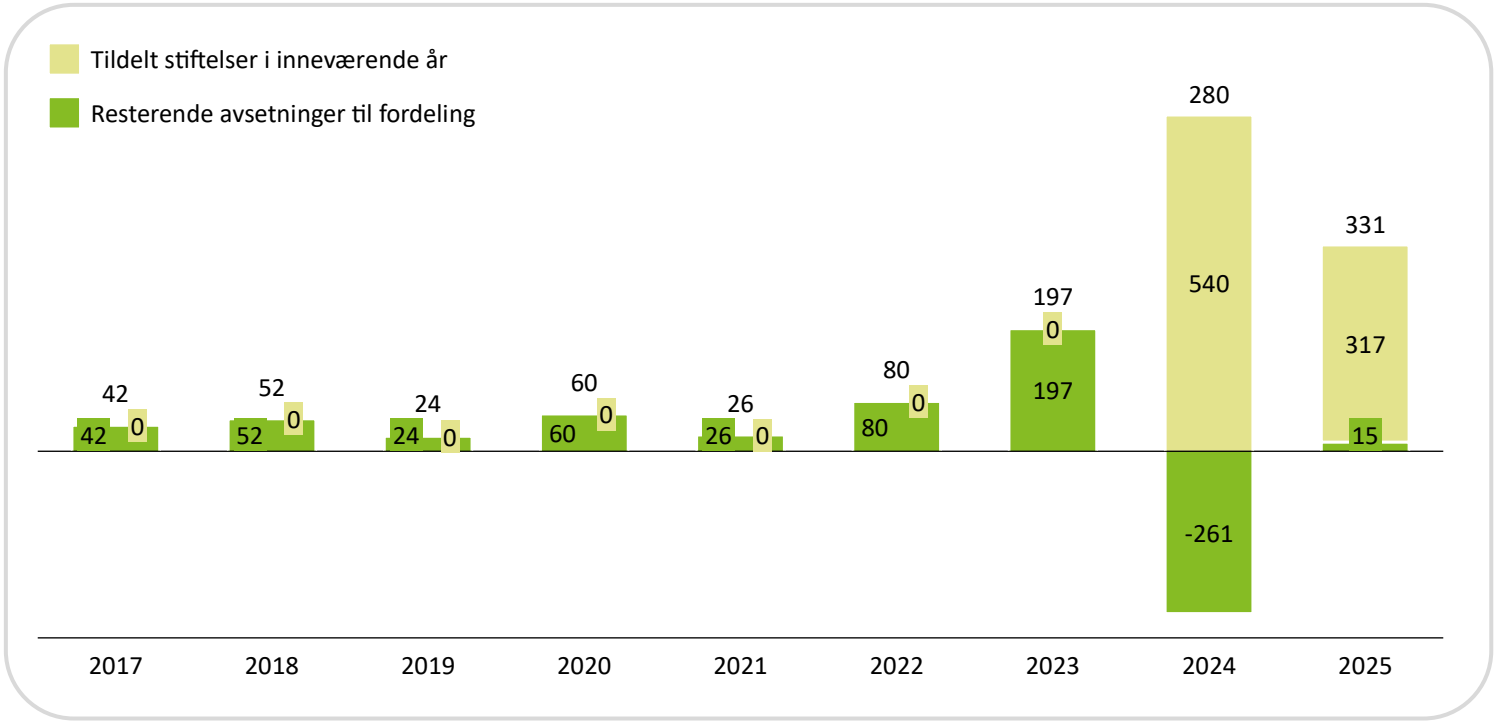

Andel av avsatte gavemidler overført til stiftelser

Estimert overført til stiftelser fra avsatte gavemidler, 2017-25, NOKm

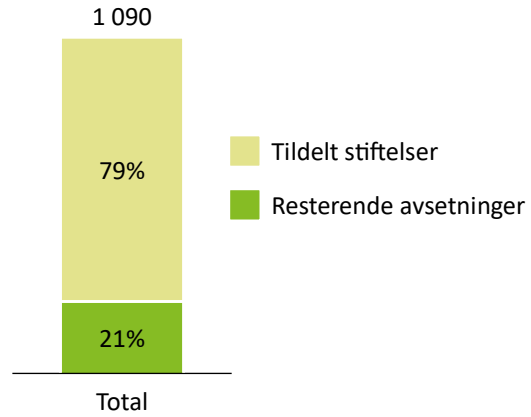

Kommentar

Avsatte gavemidler har vokst est. 30% årlig over tidsperioden. Ca. 79% av avsetningene ble overført stiftelser. I år hvor «resterende avsetninger» er negativ, antyder dette at tildelinger til stiftelser var høyere enn avsetningen for året. Dette kan f.eks. dekkes av tidligere avsetninger.

Kilde: Årsrapporter; Årsberetninger; Brønnøysundregisteret; Deloitte analyse

Note: 1) Analysen tar avsetningene fra fjorårets resultat, da avsetningen først utdeles året etter. Dette er også hvorfor denne analysen bare inneholder 9 år, da det ikke er 2015 tall i datagrunnlaget og avsetninger for tildeling i 2016 dermed ikke kan kalkuleres



Monitor Deloitte.

4

Vedlegg Metodikk og begrensninger

Arbeidet er basert på offentlig informasjon i årsrapporter og regnskap. Varierende rapportering på tildelte gavemidler gjør at analysene fokuserer på avsatte gavemidler

Metodikk

- Analysen kartlegger utviklingen i sparebankenes samfunnskapital over en tiårsperiode. Arbeidet er utelukkende basert på offentlig tilgjengelig informasjon
- Finansiell data fra morbank-regnskap (i motsetning til konsern) er brukt i dette arbeidet
- Kildene for arbeidet er årsrapporter, årsberetninger regnskaper for bankene og tilknyttede stiftelser. Disse er hentet inn fra Brønnøysundregisteret, og bankene og stiftelsene sine hjemmesider
- Det har vært mange fusjoner i bransjen over tidsperioden. For fusjonerte banker (Sparebanken Norge og Sparebank 1 Sør-Norge) historisk datagrunnlag utviklet ved å sammenstille regnskap fra bankene som inngikk i fusjonen. Dette er gjort for de større bankene; mindre banker blir inkludert i de historiske tallene når de først inngår i årsrapportene til den nyfusjonerte enheten
- Arbeidet inkluderer bare stiftelser med tilhørighet til sparebankene. Private stiftelser uten relasjon til banken er ikke inkludert
- Utbytte henføres til det regnskapsåret utbyttet er basert på, uavhengig av når det vedtas eller utbetales
- Etableringskapital ved konvertering av grunnfondskapital til EKB inkluderes ikke som utbytte eller gaver med mindre kapitalen kommer fra gavefond

Begrensninger

- Bankenes selvrapporterte eierbrøker er brukt i dette arbeidet. Vektet eierbrøk er brukt hvor dette er tilgjengelig. I fusjonerte banker er eierbrøken kalkulert basert på utgående verdier i eierandelskapitalen og grunnfondet.
- Formålsinvesteringer er ikke inkludert i arbeidet. Data på sponsormidler er ikke offentlig tilgjengelig.
- Det er ikke funnet rapportert data på tildelinger til allmennyttige formål på tvers av år for de fleste bankene. Avsatte gavemidler er dermed brukt i analysene for bankenes gavemidler. Tildelinger til stiftelser er hovedsakelig funnet fra årsrapportene til stiftelsene.
- Skatte-effekter hensyntas ikke i dette arbeidet
- Kontant-effekter hensyntas ikke i arbeidet; analysene fokuserer på avsatte og tildelte gavemidler
- Arbeidet kartlegger kapitalflyter fra overskudd, gjennom verdikjeden, og ut igjen til samfunnet. Rapporten tar ikke et standpunkt på hva som bør- eller ikke bør inngå under definisjonen av «samfunnskapital»

Riktig bruk av begrep er viktig, spesielt når det gjelder *avsatte*, *tildelte*, og *utbetalte* gavemidler

Begrep	Kategori	Definisjon
Samfunnskapital	Samfunnskapital	I arbeidet benyttes 'samfunnskapital' som samlebetegnelse for kapitalstrømmer som springer ut av sparebankenes grunnfondskapital
Allmennyttige formål	Samfunnskapital	Formål som kommer hele eller deler av samfunnet til gode, og som ikke primært ivaretar rent private interesser. Kan eksempelvis være kultur, idrett, utdanning, ideelle formål
Avsatte (disponerte) gavemidler	Samfunnskapital	Andelen av grunnfondets overskudd som er lagt til siden for utdeling til allmennytige formål. Dette er ikke en kontantstrøm, og mottakere trenger ikke å være definert. Avsatte gavemidler blir *foreslått* av ledelsen, og *vedtatt* av generalforsamlingen.
Tildelte (utdelte) gavemidler	Samfunnskapital	Gavemidler hvor det er gjort en konkret beslutning om mottaker og beløp. Dette er ikke en kontantstrøm enda; bokføres som en kortsiktig gjeld
Utbetalte gavemidler	Samfunnskapital	Når tildelte gavemidler blir overført til en mottaker er gavemidlene utbetalte. Dette er en kontantstrøm. Vær obs på at i årsrapporter er det tilfeller hvor begrepet også brukes for "tildelte" gavemidler
Grunnfond	Kapitalstruktur	Den selveide delen av sparebankens egenkapital, bygget opp gjennom bankens virksomhet og tilbakeholdte overskudd.
Eierandelskapital	Kapitalstruktur	Den delen av sparebankens egenkapital som tilhører egenkapitalbeviseierne, i motsetning til bankens selveide grunnfond. Egenkapitalbeviseierne har en forholdsmessig rett til bankens overskudd, og mottar dette gjennom utbytte
Eierbrøk	Kapitalstruktur	Andelen (%) av sparebankens egenkapital som tilhører egenkapitalbeviseierne; definerer fordeling av bankens overskudd mellom eierandelskapitalen og grunnfondskapitalen. Grunnfondskapitalen mottar 1 - % eierbrøk
Aksjer	Kapitalstruktur	Eierandel i en aksjesparebank som gir forholdsmessig rett til bankens overskudd, og normal stemmerett knyttet til bankens strategi og drift
Egenkapitalbevis (EKB)	Kapitalstruktur	Egenkapitalinstrument utstedt av sparebanker som gir forholdsmessig rett til overskuddet tilordnet eierandelskapitalen. Gir en mer begrenset stemmerett knyttet til bankens strategi og drift sammenlignet med aksjer
Gavefond	Kapitalstruktur	Kapital i grunnfondet avsatt til fremtidige allmennyttige gaver. Gavefondet kan entes føres som en egenkapitalpost eller som en gjeldspost

Gaver referer i dette arbeidet til kapitalen som går direkte til allmennyttige formål. Kapitalen som bankene gir til stiftelser via grunnfondet omtales som *overføringer*

Begrep	Kategori	Definisjon
Sparebankstiftelser	Kanal	Selveiende stiftelser opprettet av sparebanker for å forvalte samfunnskapital og dele ut midler til allmennyttige formål
Gaver	Kanal	Midler som overføres til allmennyttige formål uten forventning om direkte motytelse. Gaver kan bli gitt av sparebankene selv eller av sparebankstiftelsene
Kundeutbytte	Kanal	Midler sparebanken deler ut til kundene fra grunnfondets andel av overskuddet. Da kundeutbytte kan gjøre banken mer attraktiv for kunder (motytelse), inkluderes det ikke under vår definisjon av "samfunnskapital"
Sponsormidler	Kanal	Midler banken gir mot en avtalt motytelse, som f.eks. reklame eller synlighet. Dette skiller sponsing fra gaver, som gis uten krav om direkte motytelse
Formålsinvesteringer	Kanal	Kapital som investeres med intensjon om både samfunnsnytte og finansiell avkastning. Da finansiell avkastning er en del av intensjonen, inkluderer vi ikke formålsinvesteringer i vår definisjon av "samfunnskapital"
Utbytte	Kanal	Andelen av eierandelskapitalen sitt overskudd som utbetales til eiere av eierandelkapitalbevis. I en aksjesparebank, er det andelen av bankens overskudd som utbetales til aksjonærer
Kapitalflyt	Verdikjede	Flyten av kapital fra sparebankens årsresultat, og ut igjen til samfunnet gjennom utbytte, kundeutbytte, og gaver (inkl. stiftelser)
Årsresultat	Verdikjede	Overskudd for året til sparebanken, til fordeling mellom egenkapitalen (eierandelskapital, grunnfondskapital, og hybridkapital)
Tilbakeholdt overskudd	Verdikjede	Andelen av årsresultatet som ikke utdeles gjennom utbytte, kundeutbytte, og gaver

Monitor
Deloitte.

Deloitte AS and Deloitte Advokatfirma AS are the Norwegian affiliates of Deloitte EMEA BV, a limited liability company incorporated under the laws of Belgium (Deloitte EMEA), that is a member firm of Deloitte Touche Tohmatsu Limited, a UK private company limited by guarantee ("DTTL"). DTTL and each of its member firms are legally separate and independent entities. DTTL and Deloitte EMEA do not provide services to clients. Please see www.deloitte.com/about to learn more about our global network of member firms.

Deloitte Norway conducts business through two legally separate and independent limited liability companies; Deloitte AS, providing audit, consulting, financial advisory and risk management services, and Deloitte Advokatfirma AS, providing tax and legal services.

Deloitte provides leading professional services to nearly 90% of the Fortune Global 500® and thousands of private companies. Our people deliver measurable and lasting results that help reinforce public trust in capital markets and enable clients to transform and thrive. Building on its 180+year history, Deloitte spans more than 150 countries and territories. Learn how Deloitte's over 470,000 people worldwide work together every day to make an impact that matters at www.deloitte.com.

This communication contains general information only, and none of Deloitte Touche Tohmatsu Limited (DTTL), its global network of member firms or their related entities (collectively, the "Deloitte organization") is, by means of this communication, rendering professional advice or services. Before making any decision or taking any action that may affect your finances or your business, you should consult a qualified professional adviser. No representations, warranties or undertakings (express or implied) are given as to the accuracy or completeness of the information in this communication, and none of DTTL, its member firms, related entities, employees or agents shall be liable or responsible for any loss or damage whatsoever arising directly or indirectly in connection with any person relying on this communication. DTTL and each of its member firms, and their related entities, are legally separate and independent entities.

© 2026 Deloitte AS