

# Trafikktal 2024



51 315 000 passasjerar reiste til, frå eller via Avinor sine lufthamner i 2024.



5 prosent auke i talet på passasjerar samanlikna med 2023.



24 282 innmelde droneflygingar i Ninox Drone i 2024. Ein auke på 64 prosent samanlikna med 2023.

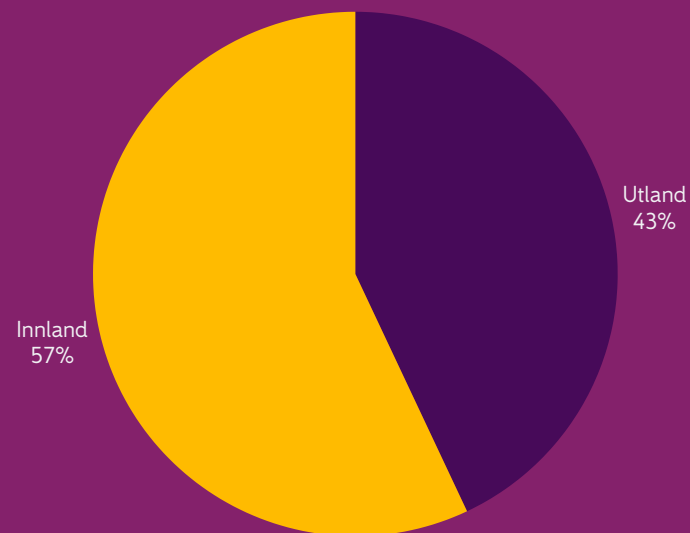


Det var 711 778 registrerte flyrørsler i 2024. Ein nedgang på 1 prosent samanlikna med 2023.



83 prosent punktlegheit totalt for alle Avinors lufthamner i 2024.

## Fordeling innland og utland



# Topp fem internasjonale reisemål

Reisemål	2023	2024	Endring
Spania og Kanariøyene	2 496 877	2 645 728	6 %
Danmark	2 414 855	2 561 008	6 %
Storbritannia	2 116 739	2 172 147	3 %
Tyskland	1 744 250	1 931 845	11 %
Nederland	1 592 687	1 817 718	14 %

\*Basert på passasjertal hos flyselskapa som opererer ved Avinor sine lufthamner

# Topp fem innlandsruter

Reisemål	2023	2024	Endring
Oslo - Trondheim	1 905 736	1 908 068	0 %
Oslo - Bergen	1 837 215	1 798 341	-2 %
Oslo - Stavanger	1 454 867	1 463 880	1 %
Oslo - Tromsø	1 209 247	1 257 106	4 %
Oslo - Bodø	821 218	888 416	8 %

\*Basert på passasjertal hos flyselskapa som opererer ved Avinor sine lufthamner

# Fem største lufthamner

Lufthamn	Desember			Hele året		
	2023	2024	Endring	2023	2024	Endring
Oslo	1 726 000	1 880 000	9 %	25 141 000	26 434 000	5 %
Bergen	449 000	451 000	0 %	6 352 000	6 538 000	3 %
Trondheim	276 000	286 000	3 %	3 992 000	4 038 000	1 %
Stavanger	284 000	280 000	-1 %	3 951 000	3 970 000	0 %
Tromsø	219 889	277 603	26 %	2 330 670	2 680 641	15 %

\*Basert på passasjental hos flyselskapa som opererer ved Avinor sine lufthamner

# Topp fem lufthamner målt i passasjervekst samanlikna med 2019

Lufthamn	2019	2023	2024	Endring 2019-2024	Endring 2019-2024	Endring 2023-2024
Tromsø	2 270 442	2 198 442	2 552 285	281 843	12 %	16 %
Bergen	6 436 078	6 352 034	6 538 333	102 255	2 %	3 %
Harstad/Narvik	755 915	779 146	832 166	76 251	10 %	7 %
Bodø	1 736 111	1 651 844	1 805 021	68 910	4 %	9 %
Ørsta-Volda	106 595	96 366	139 456	32 861	31 %	45 %

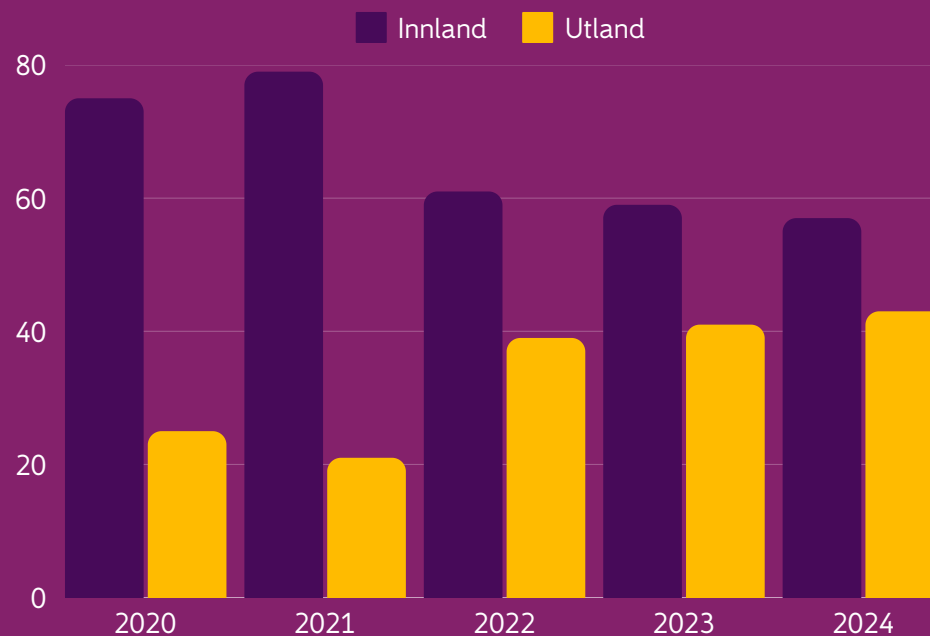
\*Basert på passasjertal hos flyselskapa som opererar ved Avinor sine lufthamner

# Passasjertal siste fem år

Tal på passasjerar

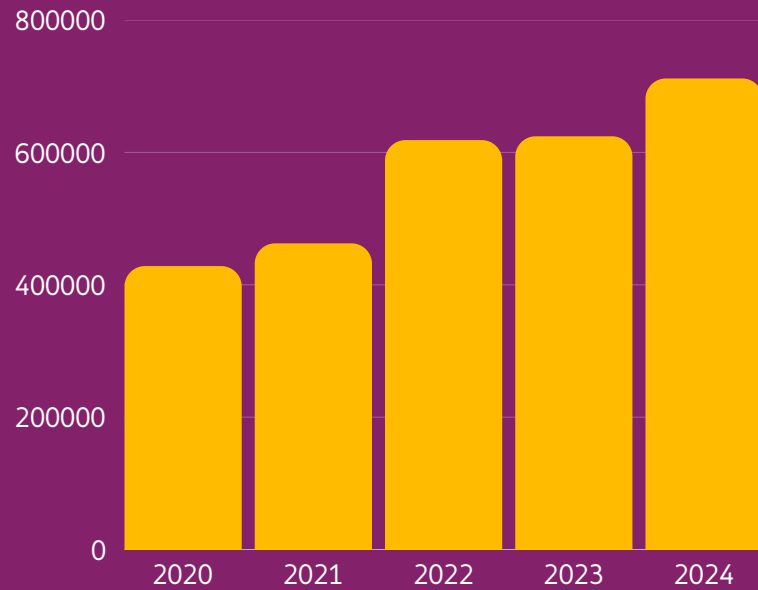


Prosentvis fordeling på passasjerar



# Flyrørsler siste fem år

Tal på flyrørsler



Prosentvis fordeling på flyrørsler

