



# Undersøkelse i ungdomsfotballen i Hordaland 2022

Hovedfunn fra undersøkelse blant spillere, foreldre og trenere



# Innhold

Utvalgsbeskrivelse spillere, trenere, foreldre

Hovedfunn:

1. Forbilder, interesser og mediebruk
2. Identitet og ambisjoner
3. Motivasjon
4. Andres holdninger og kommentarer
5. Tilgang til klubbens ressurser

 SparebankenVest

NHH





# Utvalgsbeskrivelse

## Spillere

**N** = 598 fullførte

### Kjønnsfordeling spillere

Gutter: 54.3%

Jenter: 44.8%

Annet: 0.8%

### Årskull

2006: 3.5%

2007: 29.9%

2008: 52%

2009: 13%

Øvrige: 1.6%

### Kjønn trenere

Menn: 81.8%

Kvinner: 4.3%

Begge: 13.9%

### Andel kvalitetsklubb:

48%

## Foreldre

**N** = 528 fullførte

### Kjønnsfordeling foreldre

Fedre: 40.2%

Mødre: 59.8%

### Kjønn barn

Gutt: 59.5%

Jente: 40.5%

### Andel kvalitetsklubb:

61.7%

## Trenere

**N** = 99 fullførte

### Kjønnsfordeling trenere

Mann: 88.9%/Kvinne: 11,1%

### Lag

Gutter: 48.5%

Jenter: 51.5%

### Årskull

2009: 8.4%

2008: 42.1%

2007: 29.5%

Blandingslag: 20%

### Antall sesonger

Gjennomsnitt: 5.8 (min 1, maks 17)

### Trenerkompetanse (guttelag/jentelag)

Ingen formell: 31.3/27.5

Grasrot: 54.2/58.8

B-lisens: 10.4/5.9

A-lisens: 4.2/0

Annen: 0/7.8

### Andel kvalitetsklubb:

45.5%

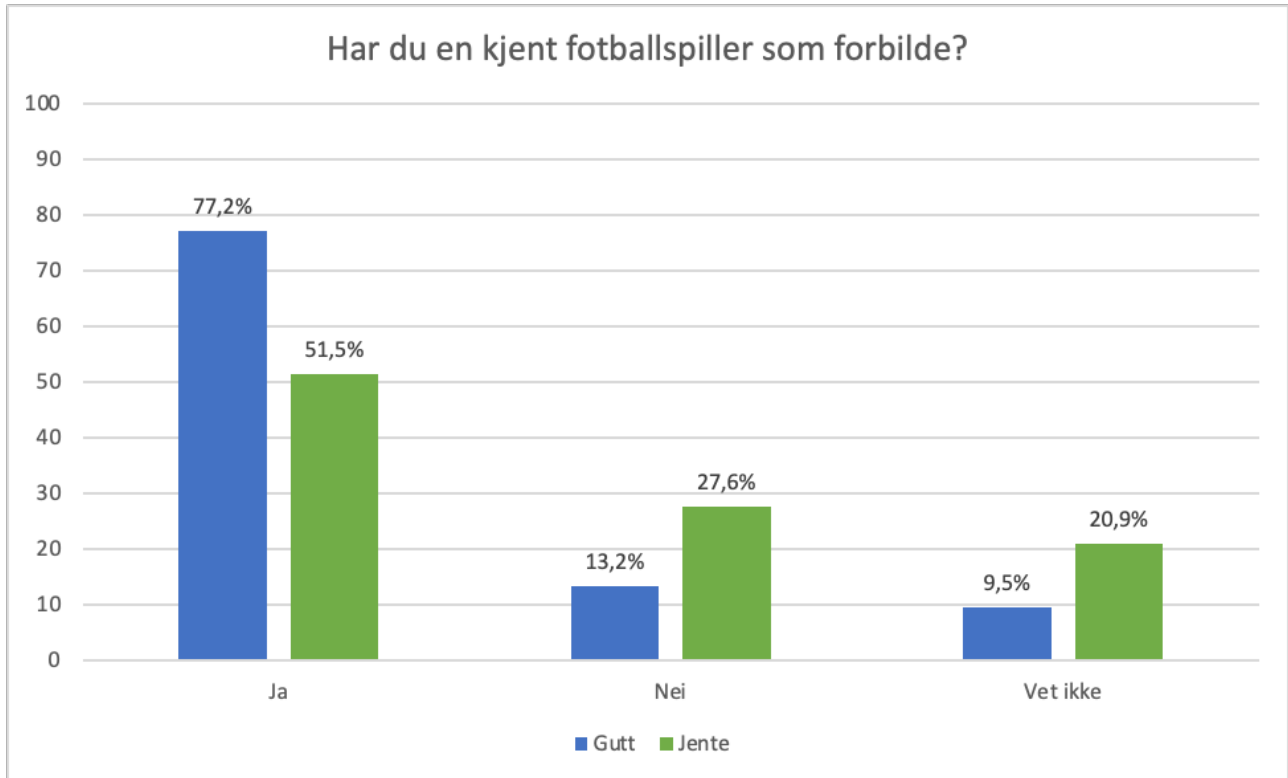
# 1.



## **Forbilder, interesser og mediebruk**

Hvilke forbilder og favorittlag har jentene og guttene?  
Hvor ofte ser de på fotballkamper?  
Hvor ofte ser/deler de fotball-innhold på sosiale medier?  
Har foreldre tatt de med på fotballkamper i oppveksten?

# Hvor mange navngir en kjent fotballspiller som sitt forbilde?



## **Gutter: 77%**

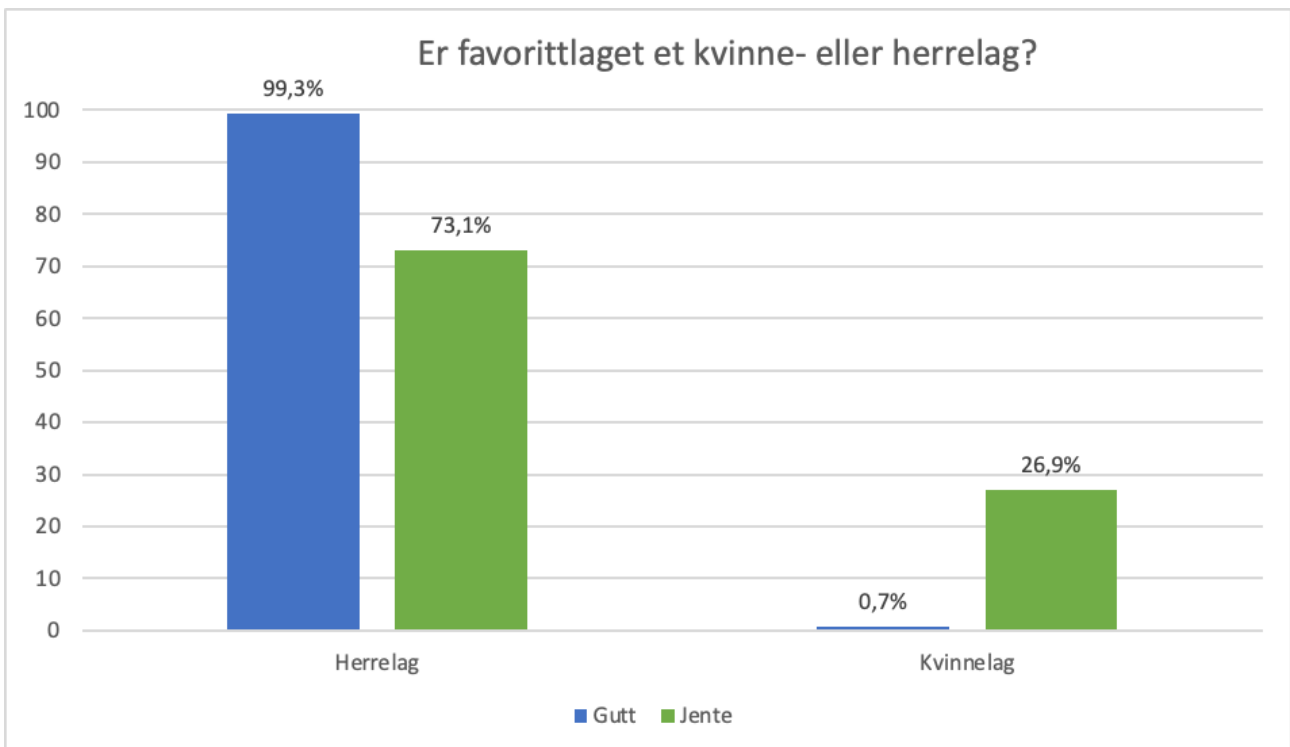
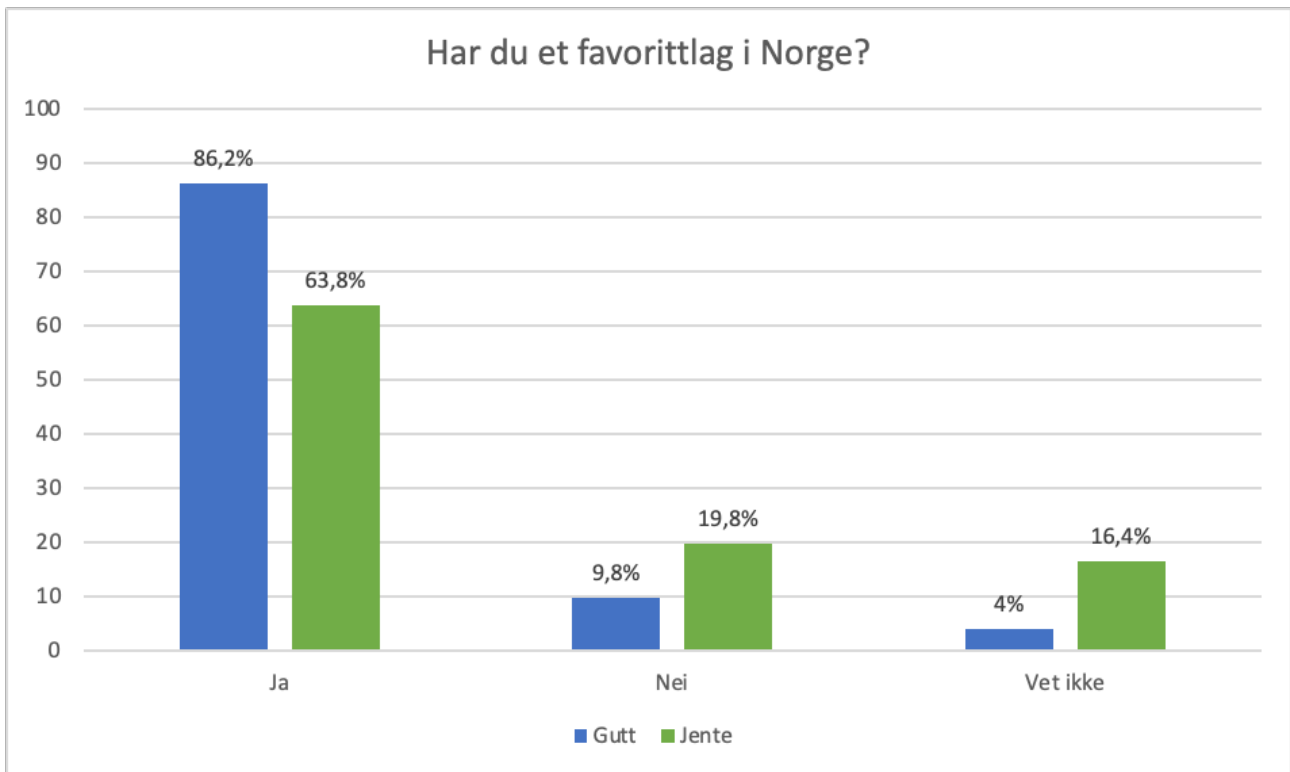
(99.6% av disse har herrespiller som forbilde)

## **Jenter: 51%**

(73.5% av disse har herrespiller som forbilde)



# Hvor mange har favorittlag?

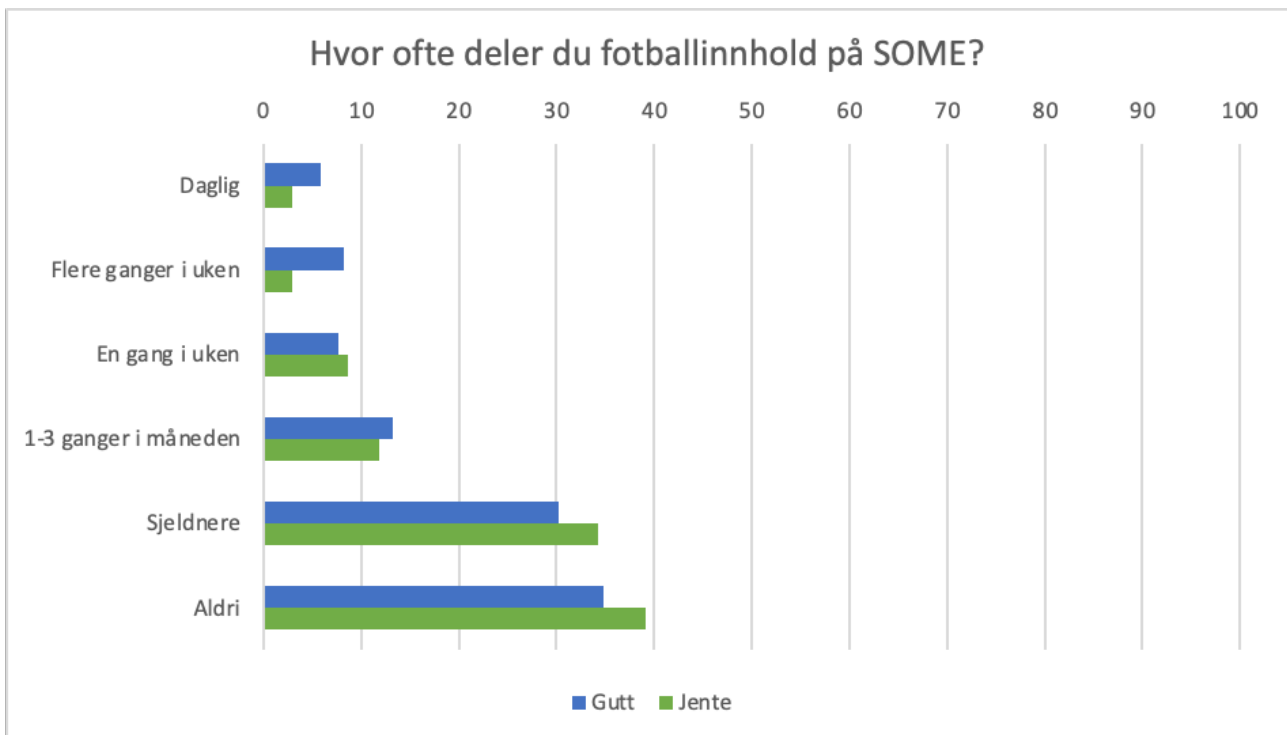
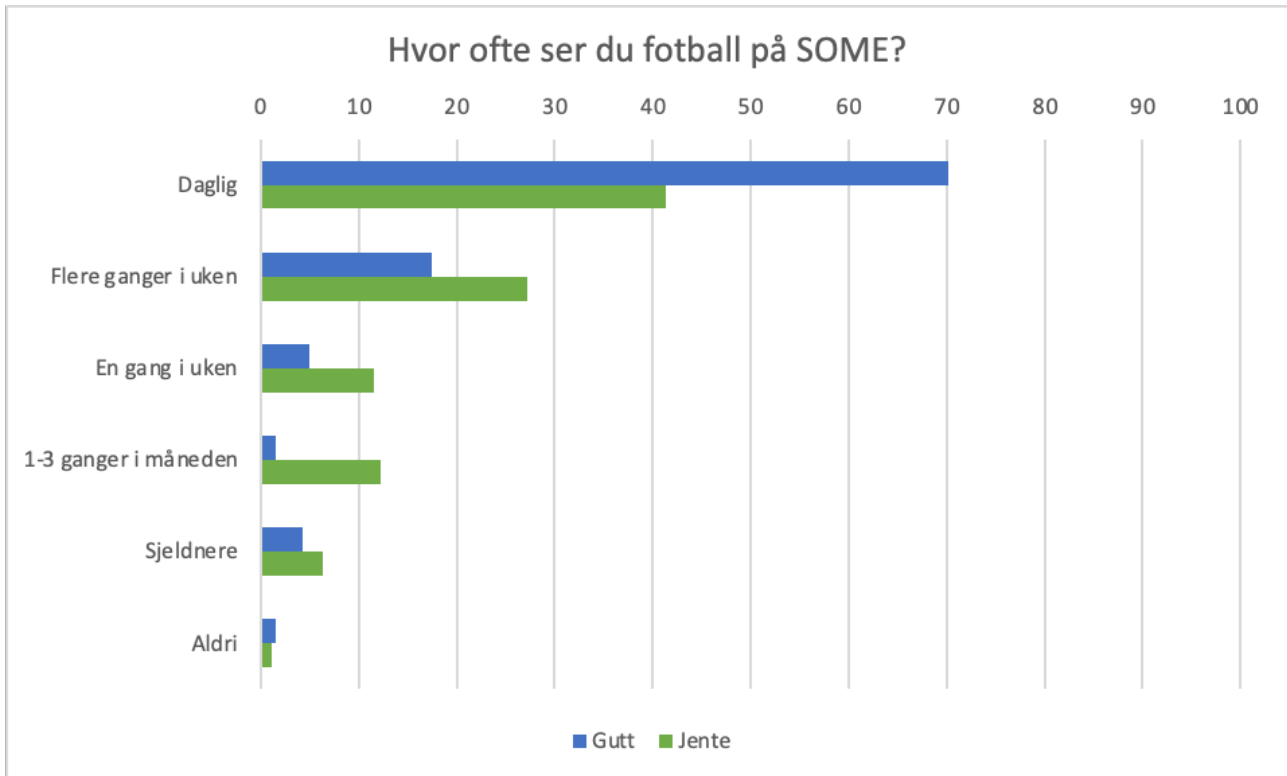


## Funn

Flere gutter enn jenter har et **favorittlag i Norge**

Av de som har et favorittlag i Norge, oppgir begge kjønn i størst grad **herrelag**

# Deling av fotball-innhold på SOME



## Funn

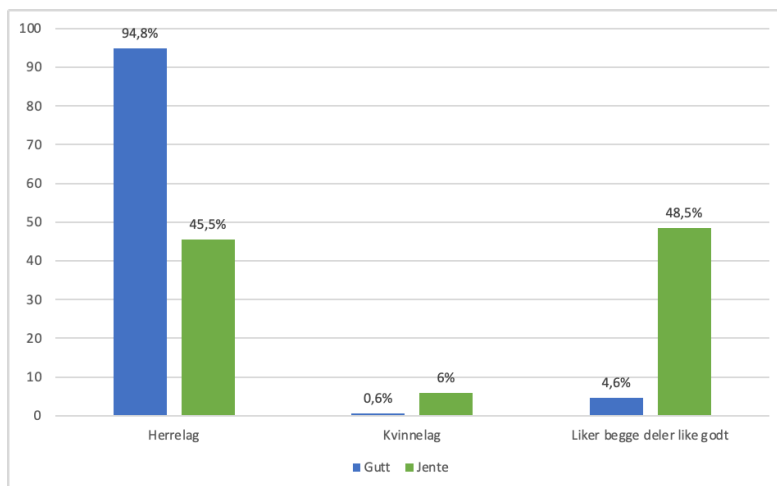
Gutter ser (og deler) mer fotball-innhold på SOME

# Hva liker du best å se på?

Q: Hvis du skal se en toppfotballkamp (på tv eller live), hva liker du best å se på?

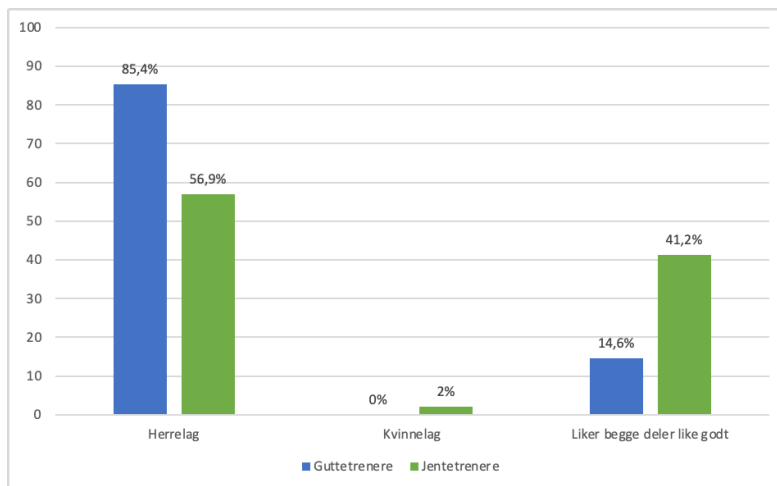
## Spillere

Guttene liker herrefotball, likt mellom herrefotball og «begge deler like godt» for jentene



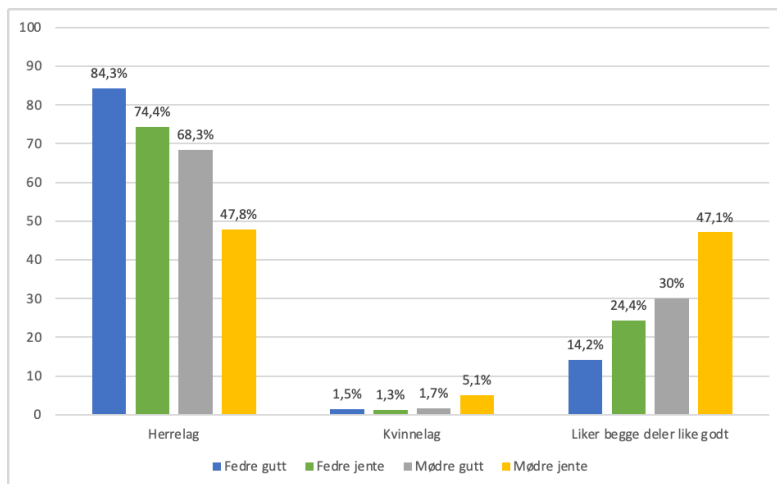
## Trenere

41,2% av trenere for jentelag sier at de liker begge deler like godt



## Foreldre

For hele foreldre-utvalget er det klar preferanse for å se på herrefotball. Mødre (og spesielt de med døtre som spiller fotball) rapporterer i større grad enn fedrene at de «liker begge deler like godt»





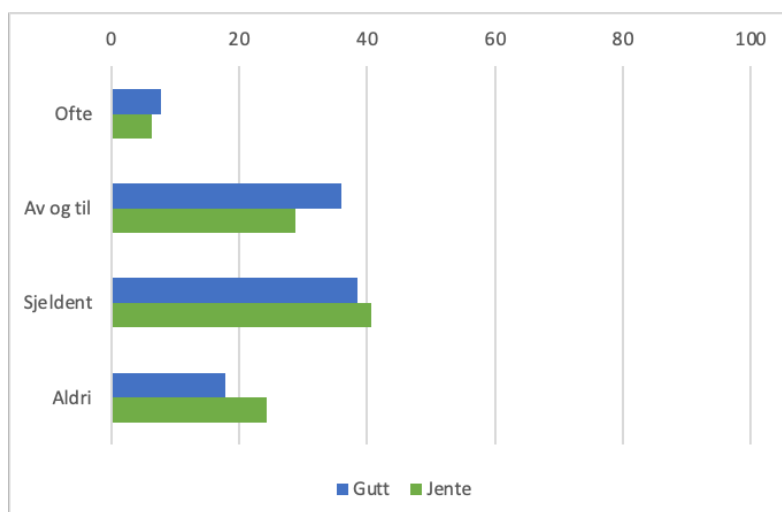
# Tatt med av voksne på kamp

Q: (spillere): Da du gikk på barneskolen, hvor ofte tok noen voksne deg med for å se toppfotballkamp live (fysisk på en stadion)?

Q (foreldre): Hvor ofte gjennom oppveksten til ditt barn har du tatt med ham/henne for å se toppfotballkamp live?

## Spillere

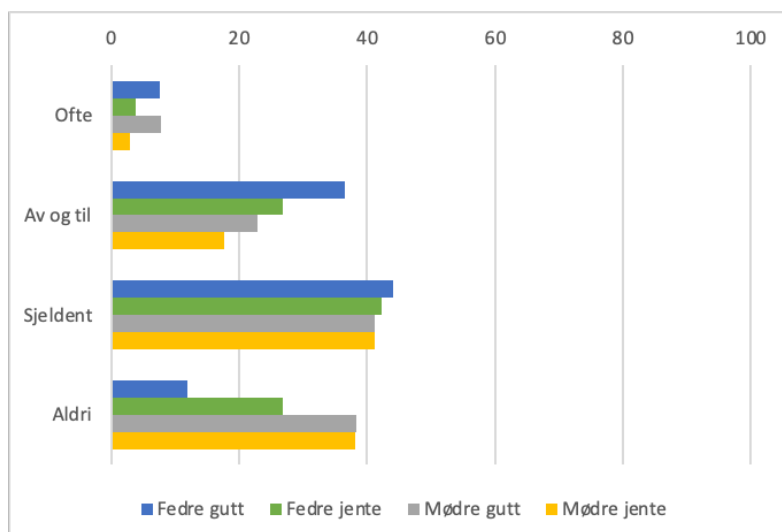
Guttene sier de er blitt tatt med oftere på kamp enn jentene



## Foreldre

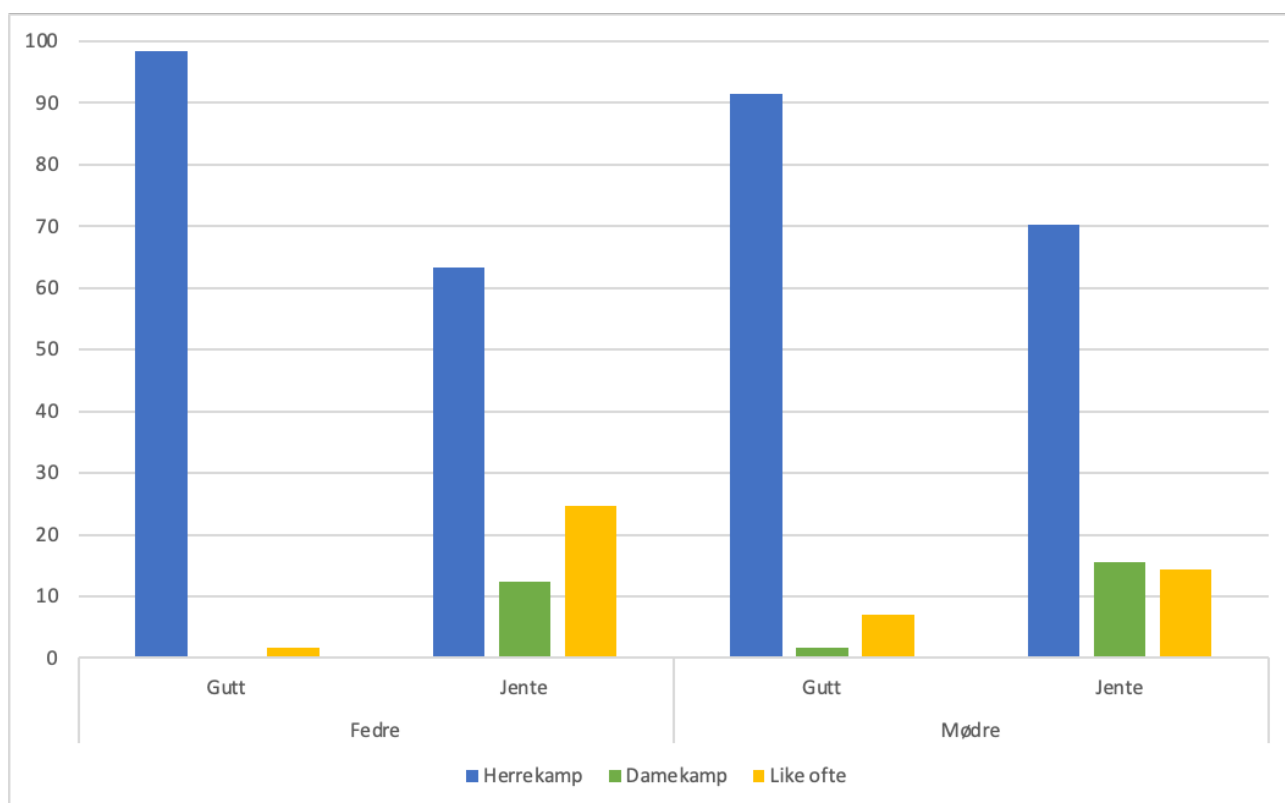
Foreldre sier også at de har tatt med guttene oftere på fotballkamper gjennom oppveksten.

Fedre tar oftere med seg barna på kamp.





Vi spurte også **foreldre** om de har tatt med barna som oftest på herre- eller damekamp, eller begge deler like ofte.



## Funn

Både gutter og jenter blir oftest tatt med på herrekamper.

# 2.

«My coach said I run like girl. I said if he could run a little faster he could too.»

Mia Hamm

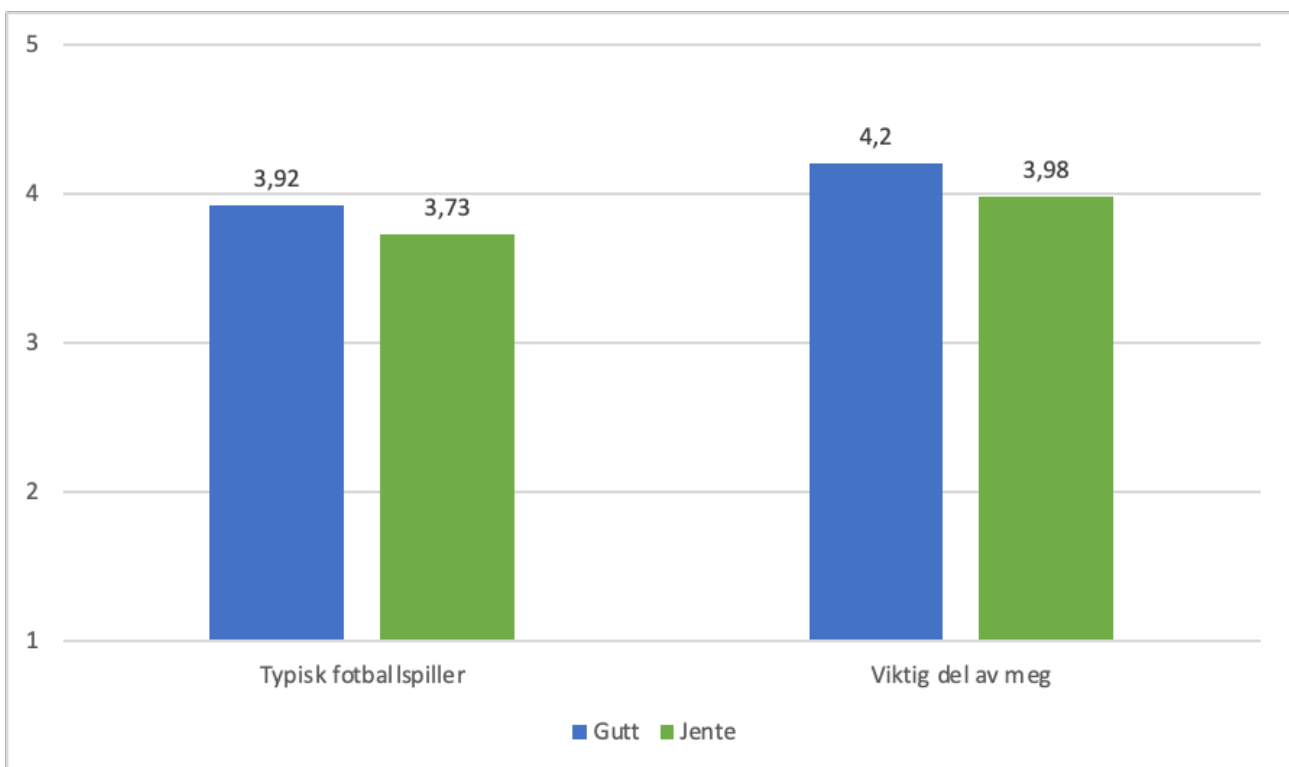


## Identitet og ambisjoner

Vi har sammenliknet oppfatninger på tvers av de tre gruppene når det gjelder spillernes **sosiale og personlige identitet som fotballspiller** og deres **drømmer om å bli profesjonell fotballspiller**. For å fange opp ambisjoner har vi også spurt spillerne om hvor ofte de spiller fotball utenom lagets organiserte treninger («**på løkka**»), og vi har sammenliknet hvor mange treninger de **ønsker** å ha i uken med hvor mange de **faktisk** har.

# Gutter og jenter sin identitet som fotballspiller

Vi ba spillerne vurdere påstanden om at andre (familie og venner) vil beskrive de som en typisk fotballspiller, og om det å spille fotball er en viktig del av de som person.



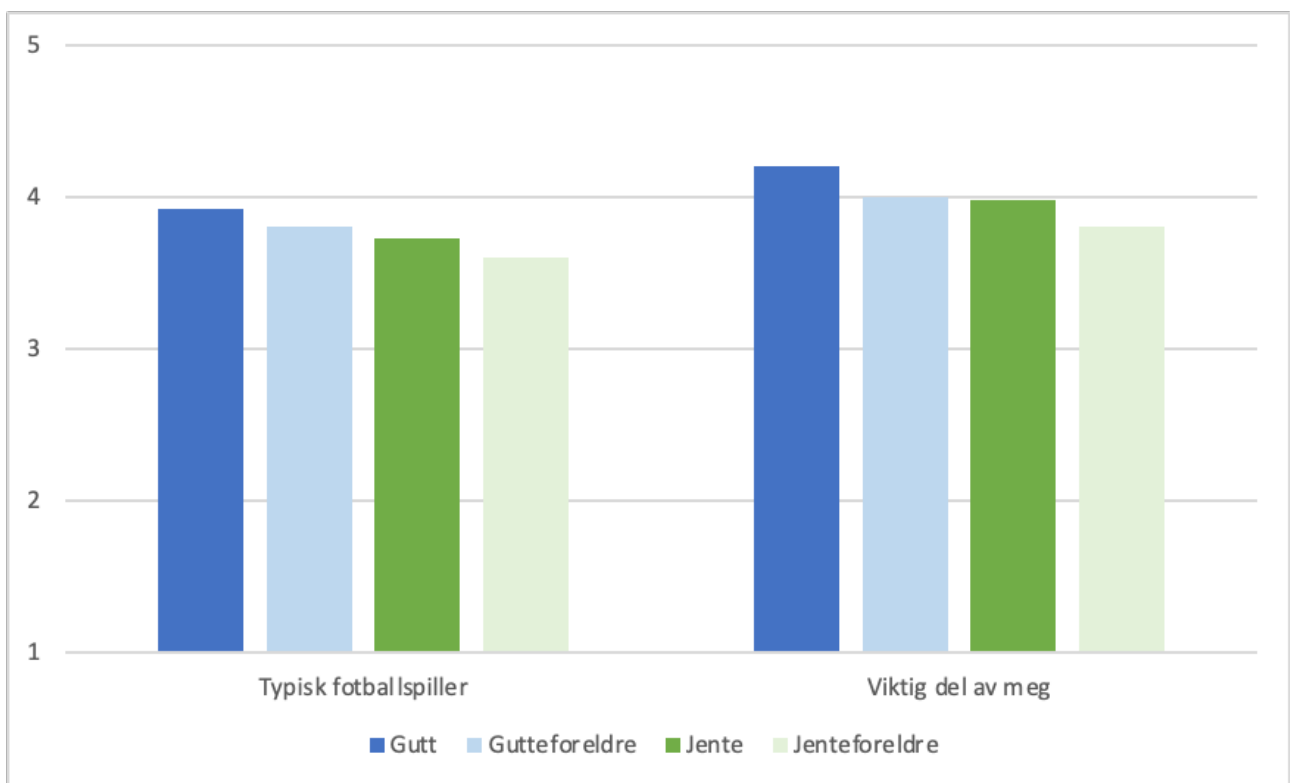
(1 = helt uenig, 5 = helt enig)

## Funn

Forskjellen mellom gutter og jenter på identitet som fotballspiller er statistisk signifikant, men *effektstørrelsen er liten*.



Vi ba foreldrene vurdere de samme spørsmålene på vegne av sine barn («Tror du ditt barn føler seg som....»)



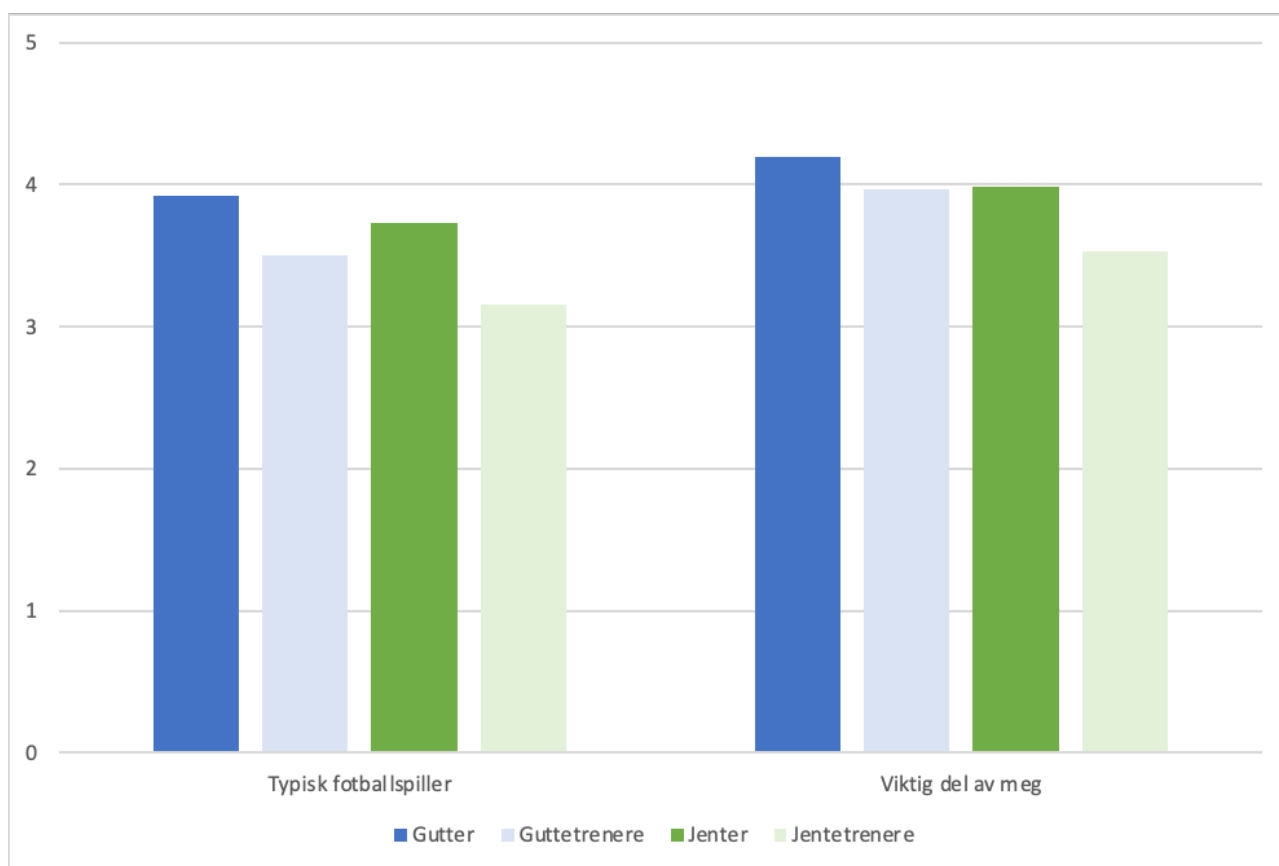
(1 = helt uenig, 5 = helt enig)

## Funn

Foreldre treffer ganske bra på sin vurdering av barnas fotballidentitet (marginal undervurdering av begge kjønn).



Vi ba trenerne vurdere hva han/hun tror de fleste av spillerne svarer.



(1 = helt uenig, 5 = helt enig)

## Funn

Trenerne undervurderer spillernes identitet som fotballspillere – og i størst grad jentenes.

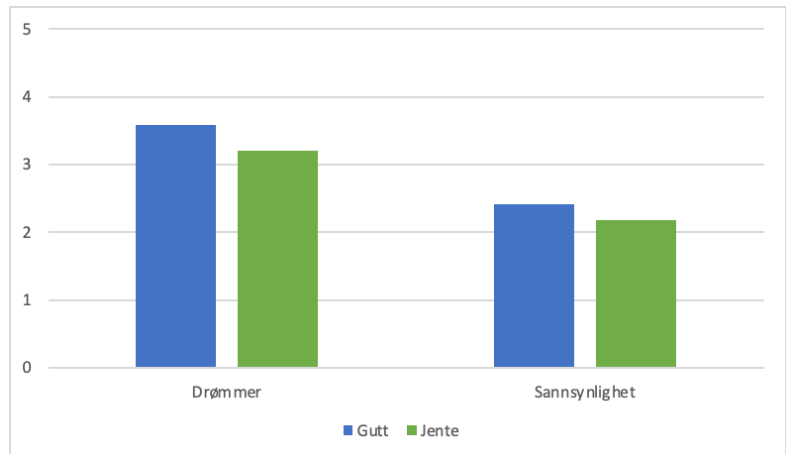
# Proff-drømmer



I hvor stor grad drømmer du om å bli profesjonell fotballspiller?

## Funn

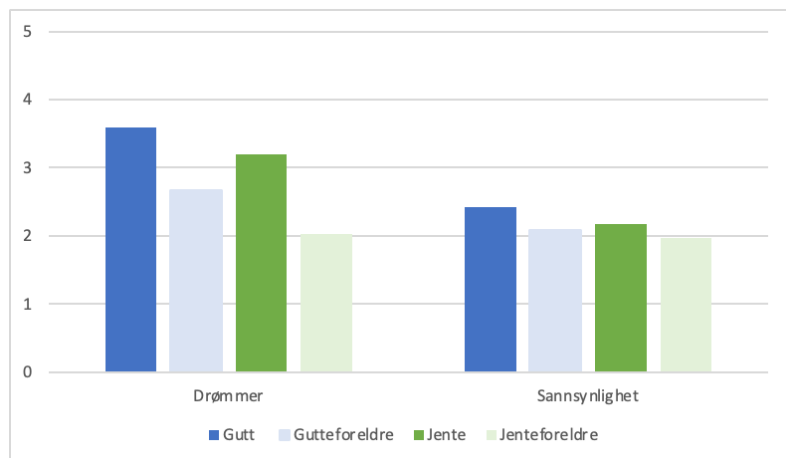
Forskjellen mellom gutter og jenter er statistisk signifikant, men effektstørrelsen er liten.



(1 = ikke i det hele tatt, 5 = i svært stor grad)

## Funn

Foreldre undervurderer sine barns **drømmer** om å bli proff.



(1 = ikke i det hele tatt, 5 = i svært stor grad)

# Spille på «løkka»

## Gutter

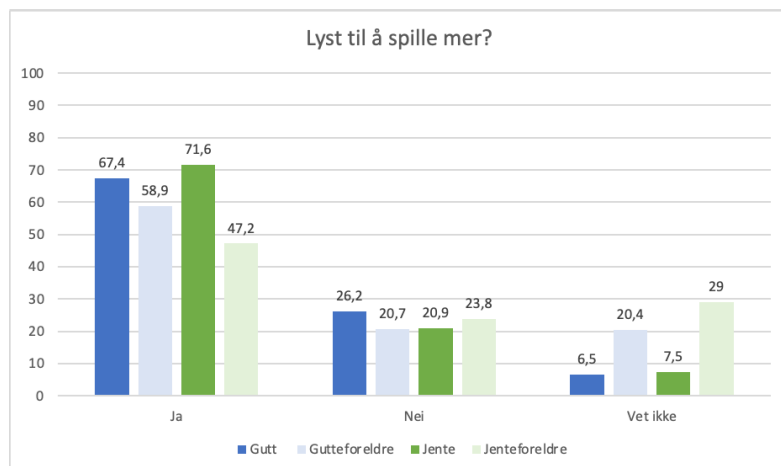
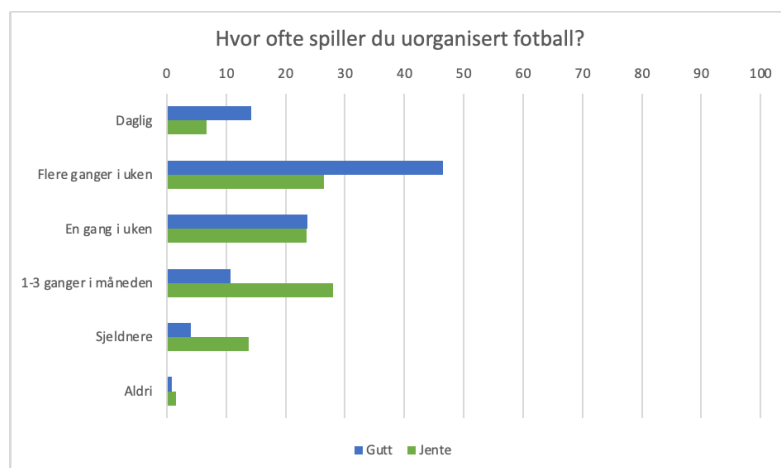
Guttene spiller oftere på «løkka»

## Jenter

Over 70% av jentene svarte at de ønsker å spille oftere på løkka

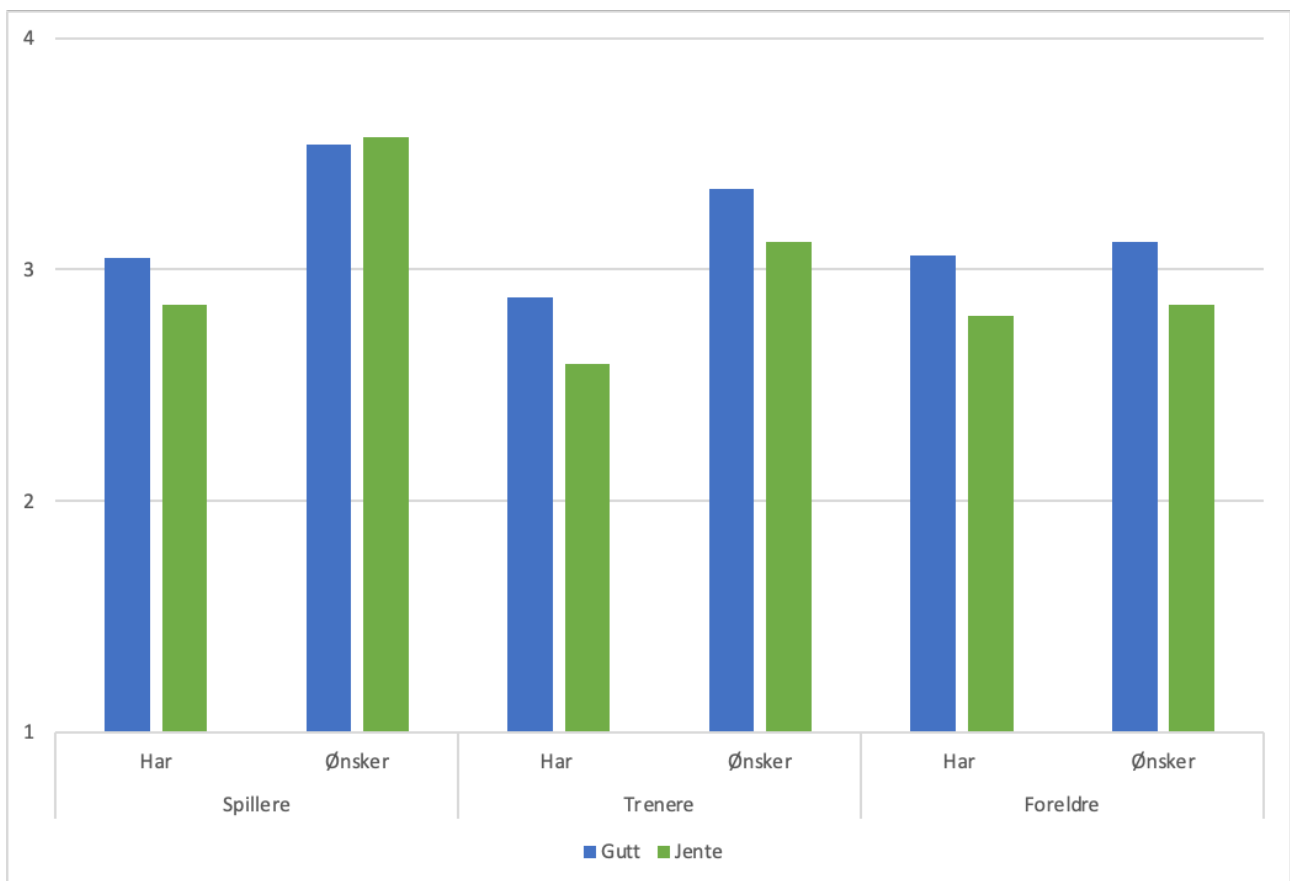
## Foreldre

Foreldre undervurderer jentenes ønsker om å spille oftere på løkka. Under 50% av foreldrene tror at jentene ønsker å spille oftere på løkka





# Antall treninger i uka (faktisk og ønsket)



## Funn

Guttene har **flere organiserte treninger** i uka enn jentene.

Ingen forskjell mellom gutter og jenter på antall **ønskede** treninger i uka.

Blant foreldre og trenere, derimot, så er det et **ønske** om et høyere antall treninger for guttene enn for jentene.



3.

## Motivasjon

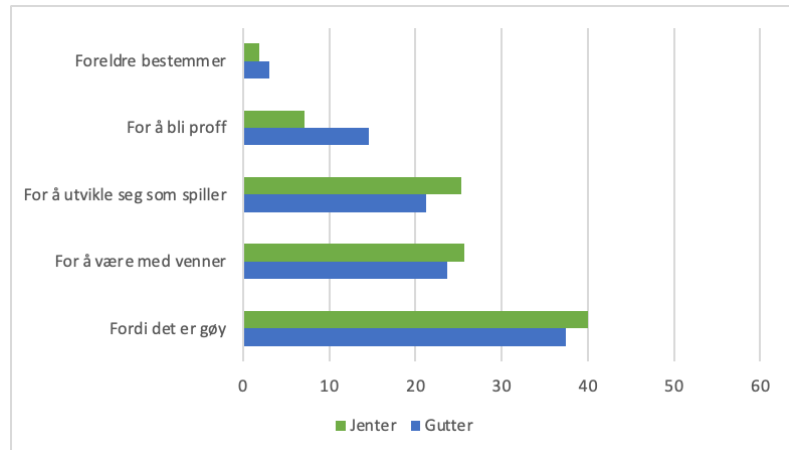
**Hvorfor startet spillerne med fotball, og hva er motivasjonen for å spille i dag?**

Vi sammenlikner perspektivene til spillere, foreldre og trenere

# Hovedmotivasjon for å spille fotball

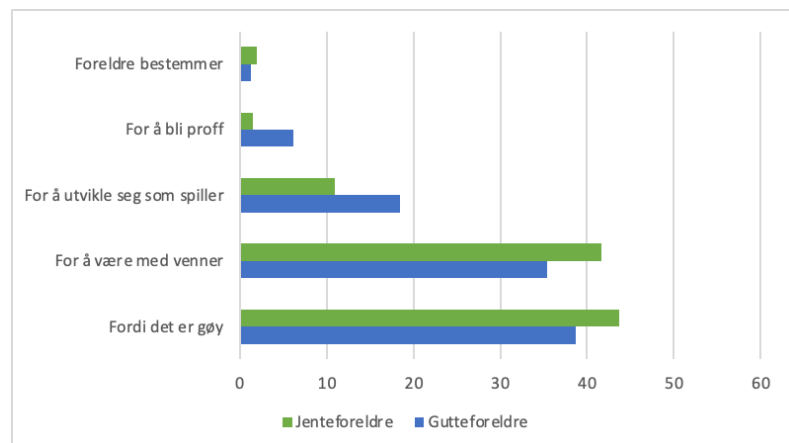
## Spillere

Både jenter og gutter sier at hovedgrunnen til at de spiller fotball er fordi det er gøy.



## Foreldre

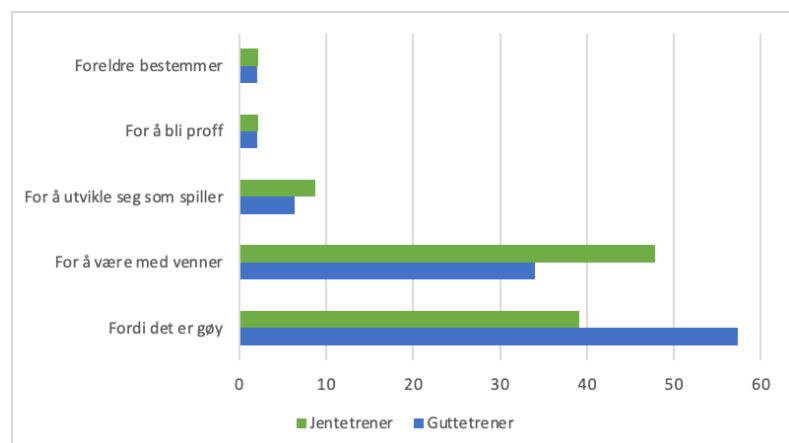
Foreldrene til jentene undervurderer motivasjon knyttet til utvikling og overvurderer betydningen av det sosiale («være med venner»).



## Trenere

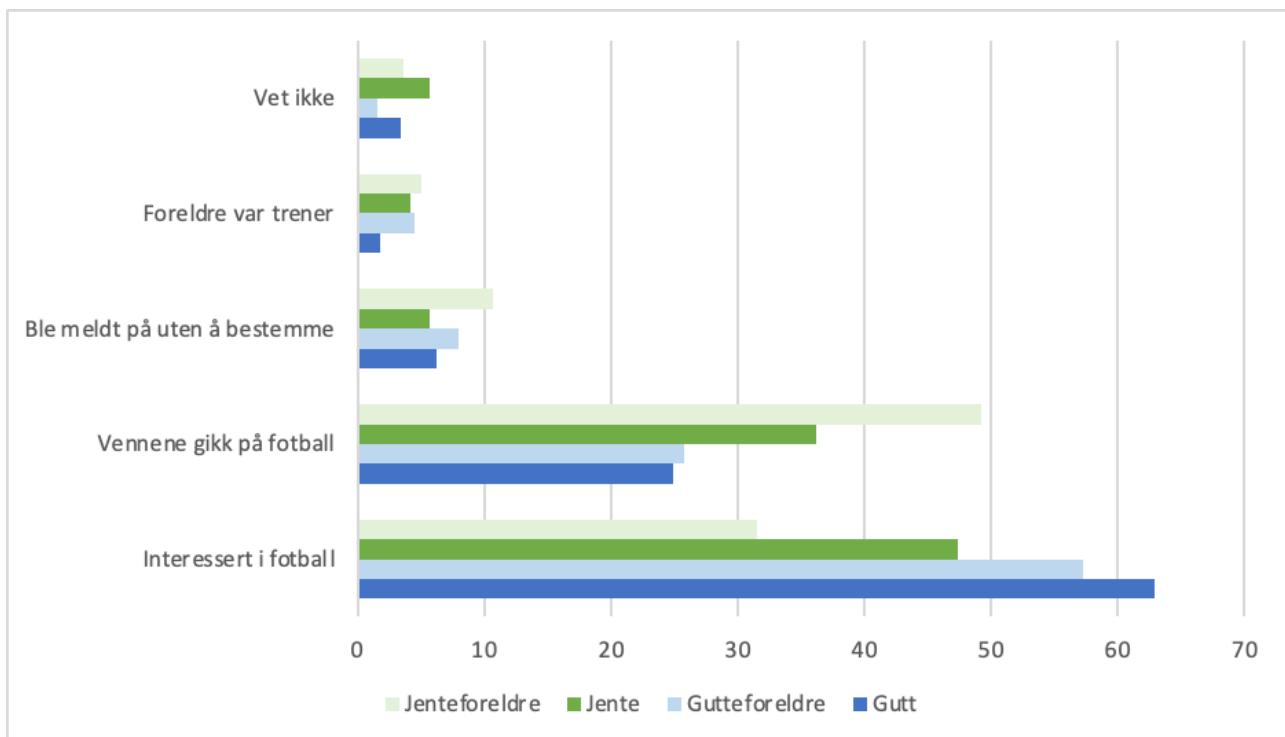
Jente-trenerne tror at jentenes viktigste motivasjon er det sosiale, og at guttenes viktigste motivasjon er å ha det gøy.

(Merk at spørsmålet til trenerne handler om hva han/hun tror er hovedmotivasjonen til «de fleste spillerne»)



# Hvorfor startet barna med fotball?

Barnas og foreldrenes perspektiv samsvarer relativt godt, men igjen er det en tendens til at foreldre undervurderer jentenes interesser for fotball og overvurderer det sosiale.



## Funn

*Interesse for fotball* ble av flest jenter og gutter nevnt som hovedgrunnen til at de startet. Mens gutteforeldrene har samme oppfatning, så er jenteforeldrenes oppfatning at venner var den viktigste grunnen til at jentene startet



**I often get asked how it is to work in a man's world. I always answer: I don't. I do not work in a man's world. Football belongs to all girls and boys in the world.**

Lise Klaveness

**4.**

## **Andres holdninger og kommentarer**

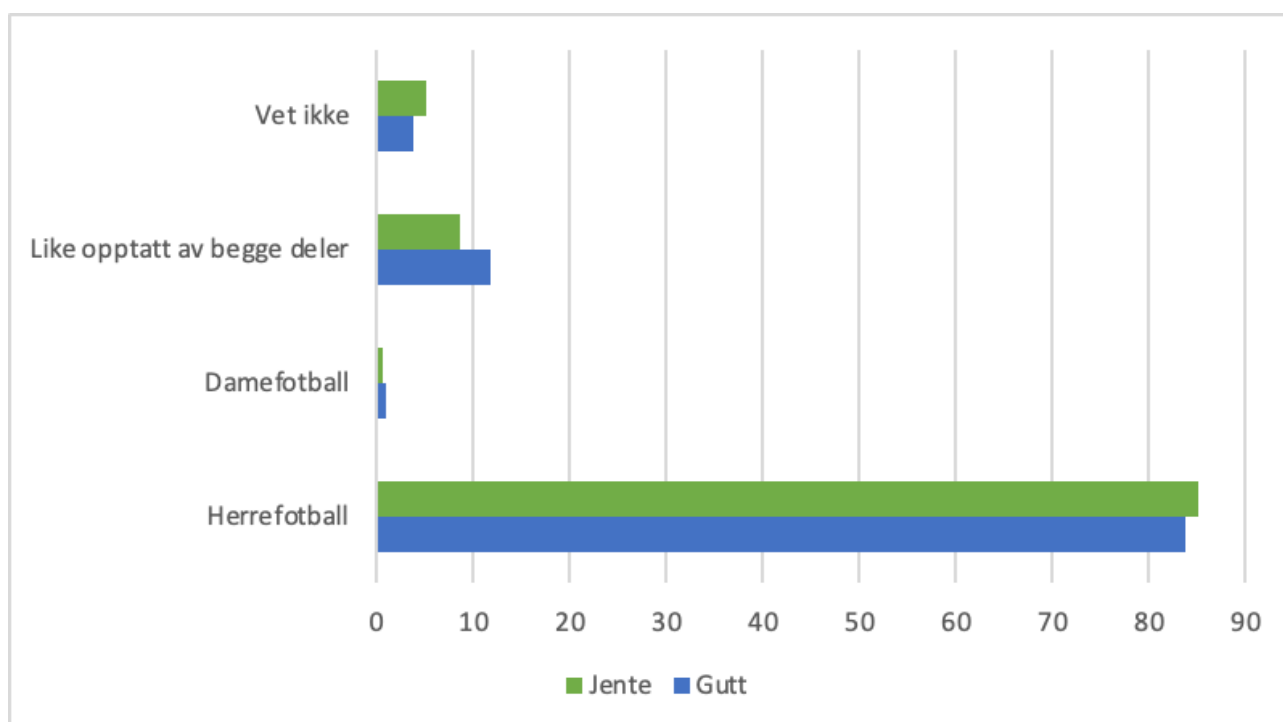
Hva tror barna at de fleste voksne er mest opptatt av, og stemmer det med de voksne sine svar?

Hvor ofte hører jenter og gutter negative kommentarer og dame- og herrefotball?

# Interesse for herre- og damefotball



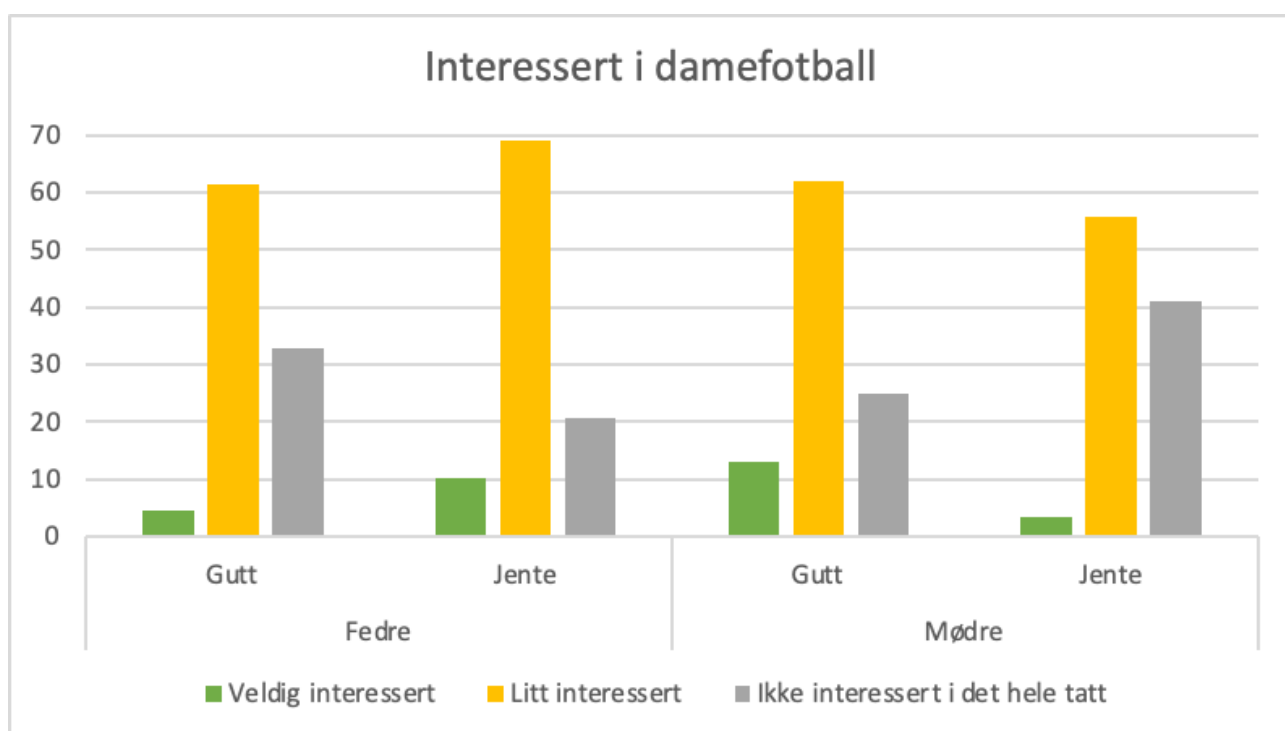
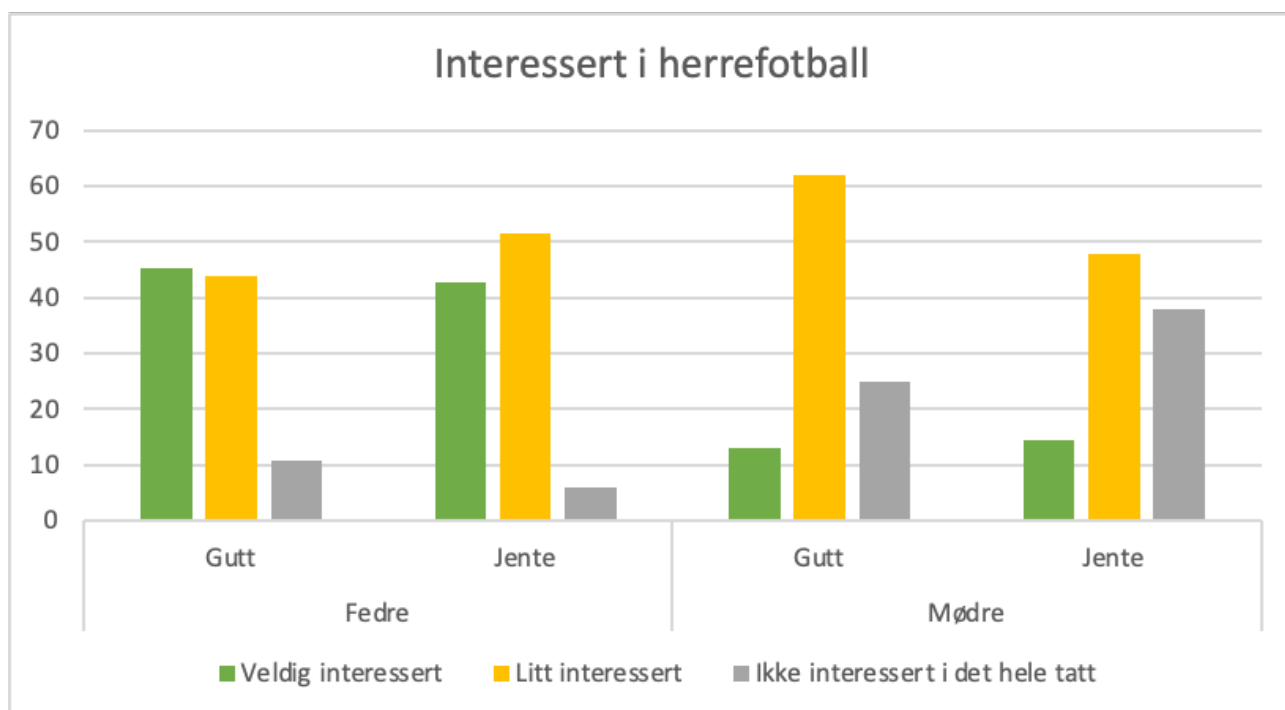
## Hva tror barna at de voksne er mest opptatt av?



## Funn

Over 80% av begge kjønn mener at de fleste voksne er mer opptatt av herrefotball

## Foreldrenes faktiske interesser

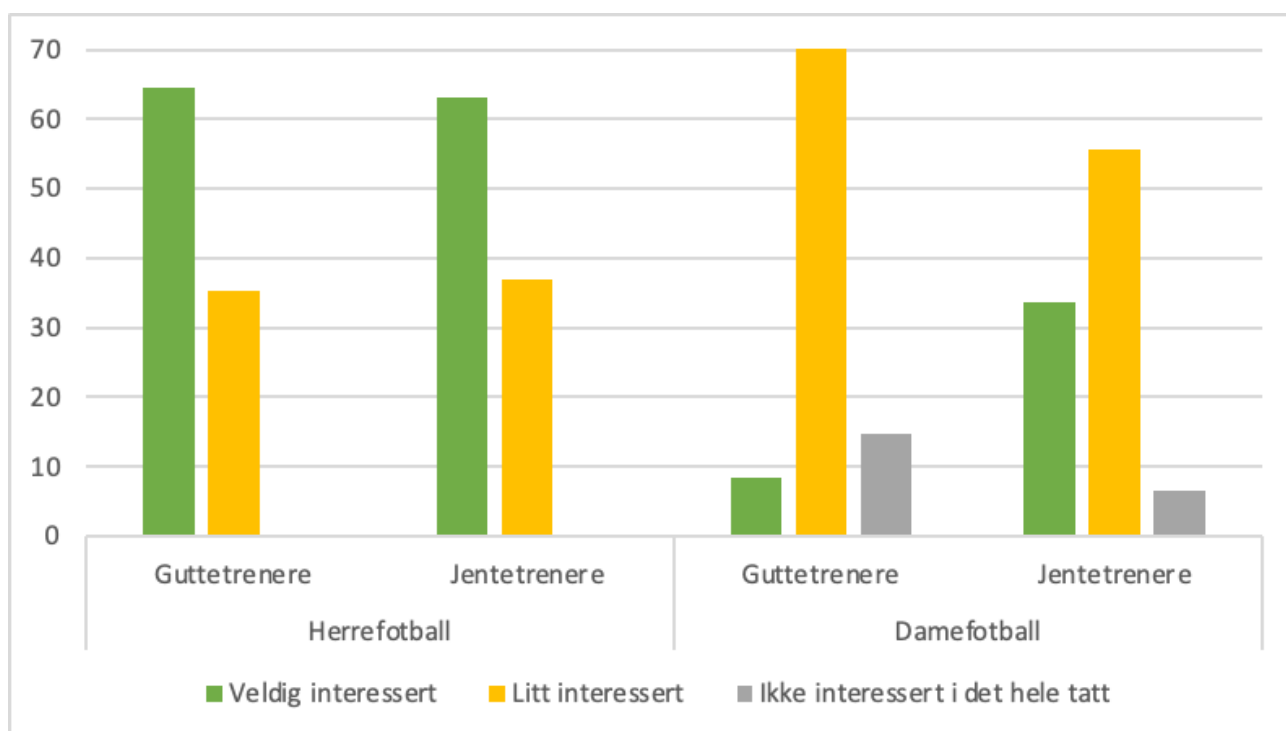


## Funn

Både fedre og mødre (til både jenter og gutter) er mer interessert i herrefotball enn damefotball. Svært få rapporterer å være «veldig interessert» i damefotball



## Treneres interesser



## Funn

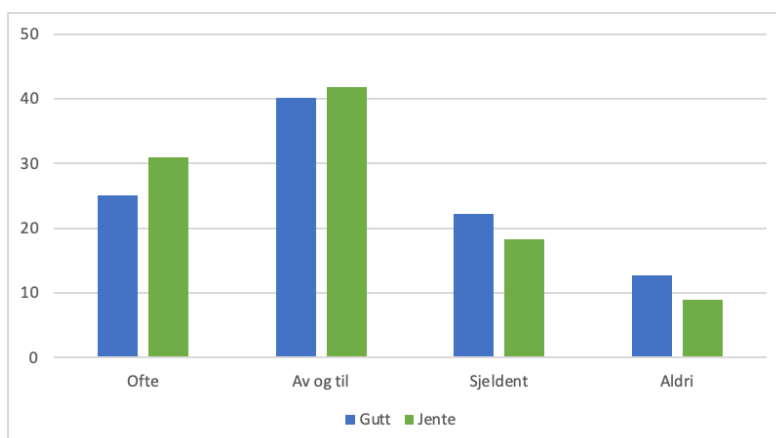
Bare litt over 30% av trenerne for jentelag er «veldig interessert» i damefotball, mens omtrent 65% av trenerne for guttelag er «veldig interessert» i herrefotball



# Hvor ofte hører de tre gruppene negative kommentarer om damefotball?

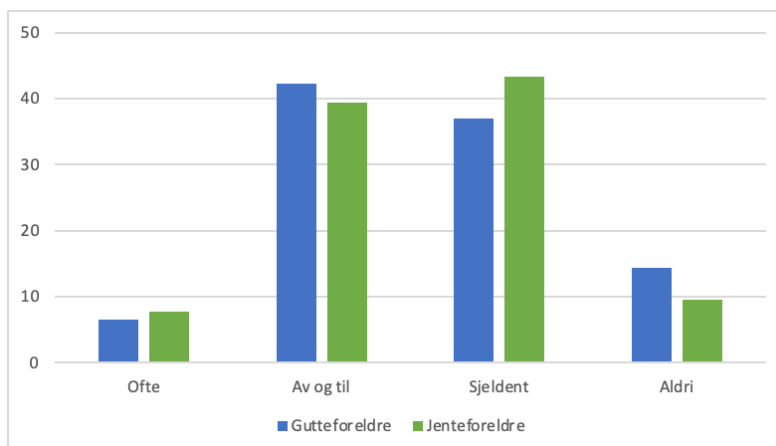
## Spillere

Over 30% av jentene rapporterer at de «ofte» hører negative kommentarer om jente/damefotball.



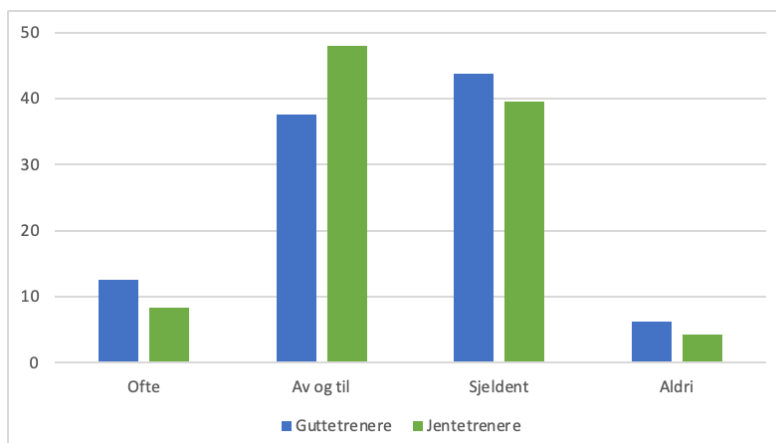
## Foreldre

Sammenliknet med barna, rapporterer foreldre at de sjeldnere hører negative kommentarer om jente/damefotball.



## Trenere

Sammenliknet med barna, rapporterer trenere at de sjeldnere hører negative kommentarer om jente/damefotball.



5.



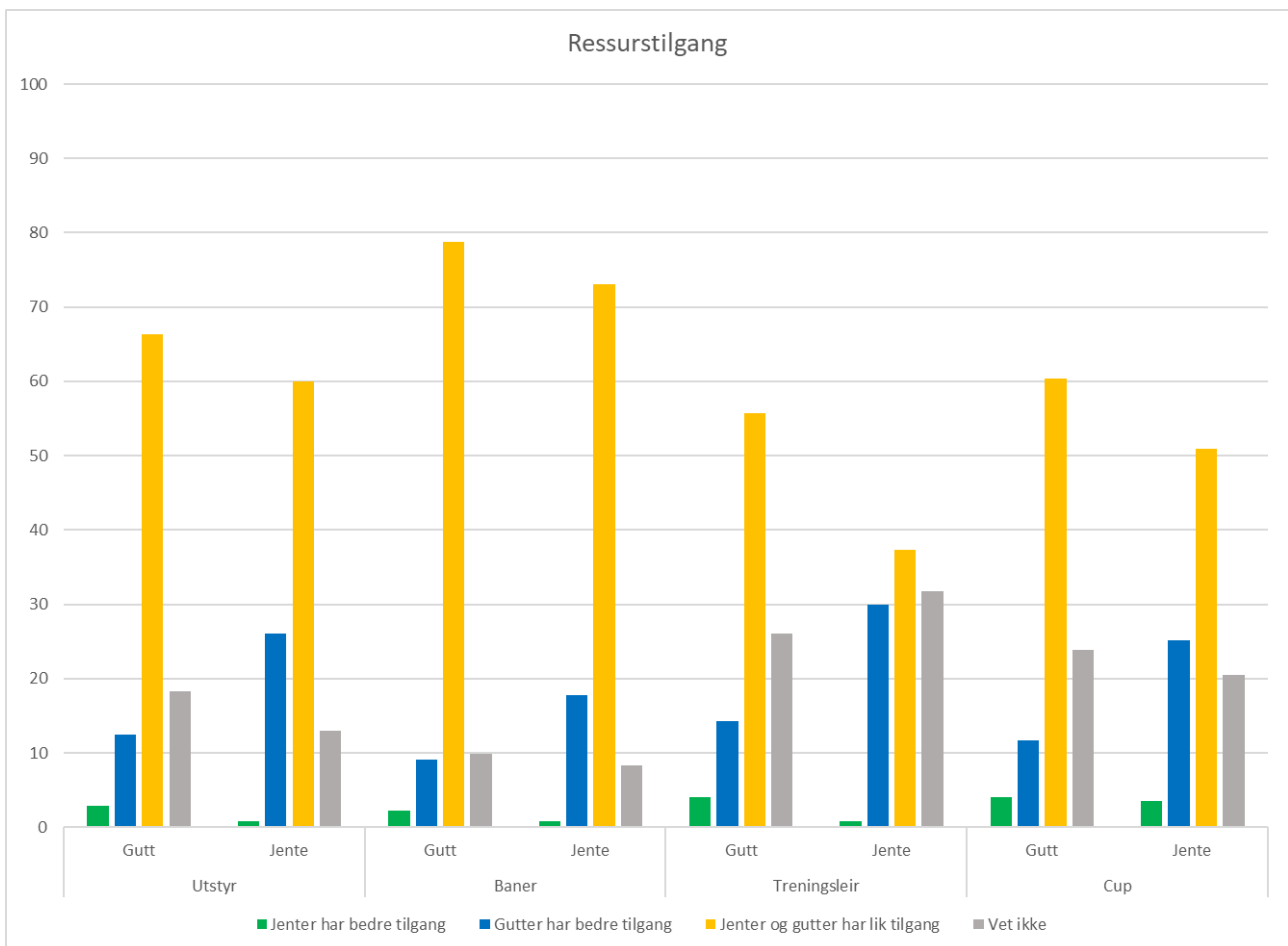
## Tilgang til klubbens ressurser

Oppfatning av fordeling av ressurser



# Spillernes opplevelse av ressursfordeling

Jentene opplever ulikheten som større.




## Funn

30% svarer at guttene har bedre tilgang til treningsleirer

26% mener guttene har bedre tilgang til utstyr

25% svarer at guttene har bedre tilgang til cuper.



 SparebankenVest

NHH



  
Sparebanken  
Vest

  
umbro